



胡連精密股份有限公司
Hu Lane Associate Inc.

Connect the World
創新胡連，連接世界

CONTENTS

- 公司現況
- 營運成果
- 公司發展策略

公司概況



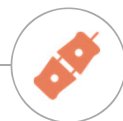
成立年份
1977年



董事長 | 總經理
張子雄 | **胡盛清**



資本額
TWD \$996.5 百萬

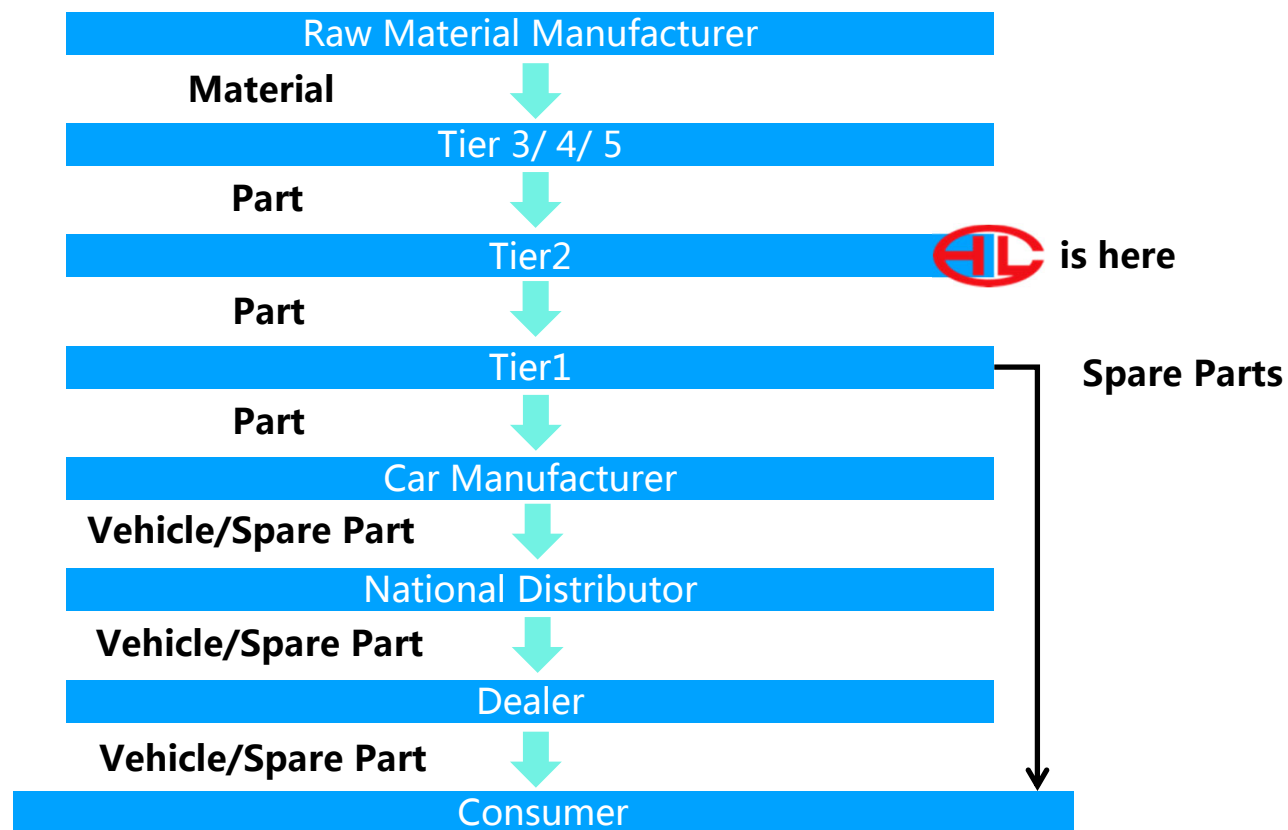


主要產品
膠盒、端子、PCB電器盒



汽車產業供應鏈

The Automotive Supply Chain



重要里程碑

- 1977 ● 創立胡連企業有限公司，從事汽機車電子用零件製造及銷售
- 1995 ● 進入中國市場，陸續深圳、南京設立生產據點
- 2003 ● 11月正式上櫃(6279)
- 2006 ● 陸續通過TS16949、ISO14001及TÜV NORD ISO 14001:2015、VDA6.1認證。
- 2008 ● 通過上海通用汽車對南京廠實驗室的認證(GP-10)
- 2009 ● 南京廠及台北廠(2015年)皆通過國家級實驗室認證
- 2017 ● 成立印尼子公司
- 2019 ● 成立義大利辦事處
- 2021 ● 與美國Lear集團合資成立揚州李爾胡連汽車部件貿易有限公司
- 2022 ● 台北集團總部落成啟用
- 2022 ● 取得台北上河暨嘉興上河100%股權，加強垂直整合，擴大產品線
- 2022 ● 台北廠取得14064溫室氣體盤查公正第三方確信認證
- 2023 ● 成立歐洲子公司

產品服務

胡連提供設計研發、模具開發、生產製造、品質檢測等一站式生產服務，
包含端子沖壓、塑膠射出、汽機車整車線束產品之組裝


儀表類
Instrument Panel



保險絲類
Fuse



端子
Terminal



防水型連接器
Waterproof Connector



防水栓
Rubber Seals



高頻連接器
High Frequency

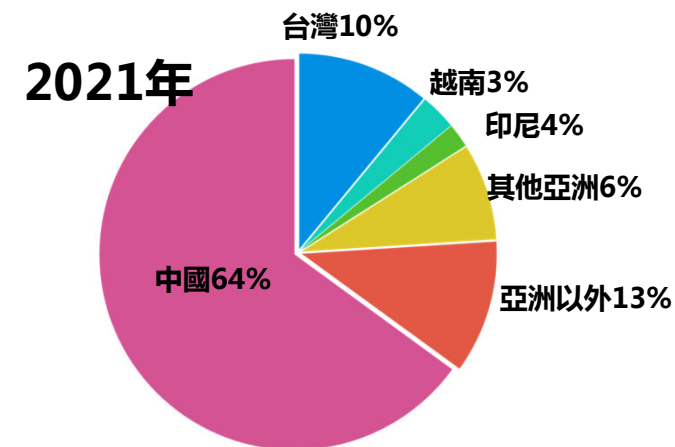
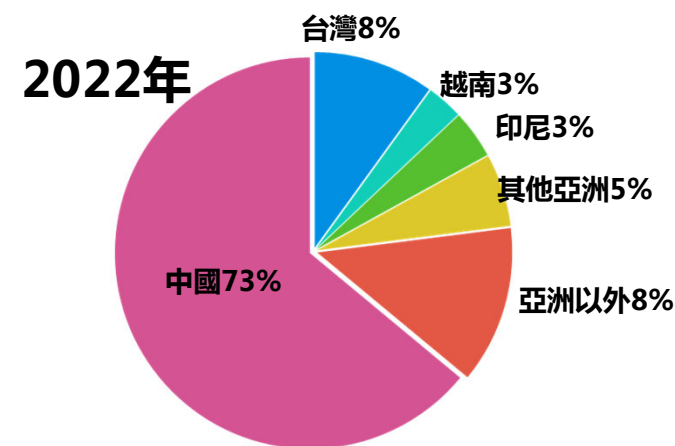
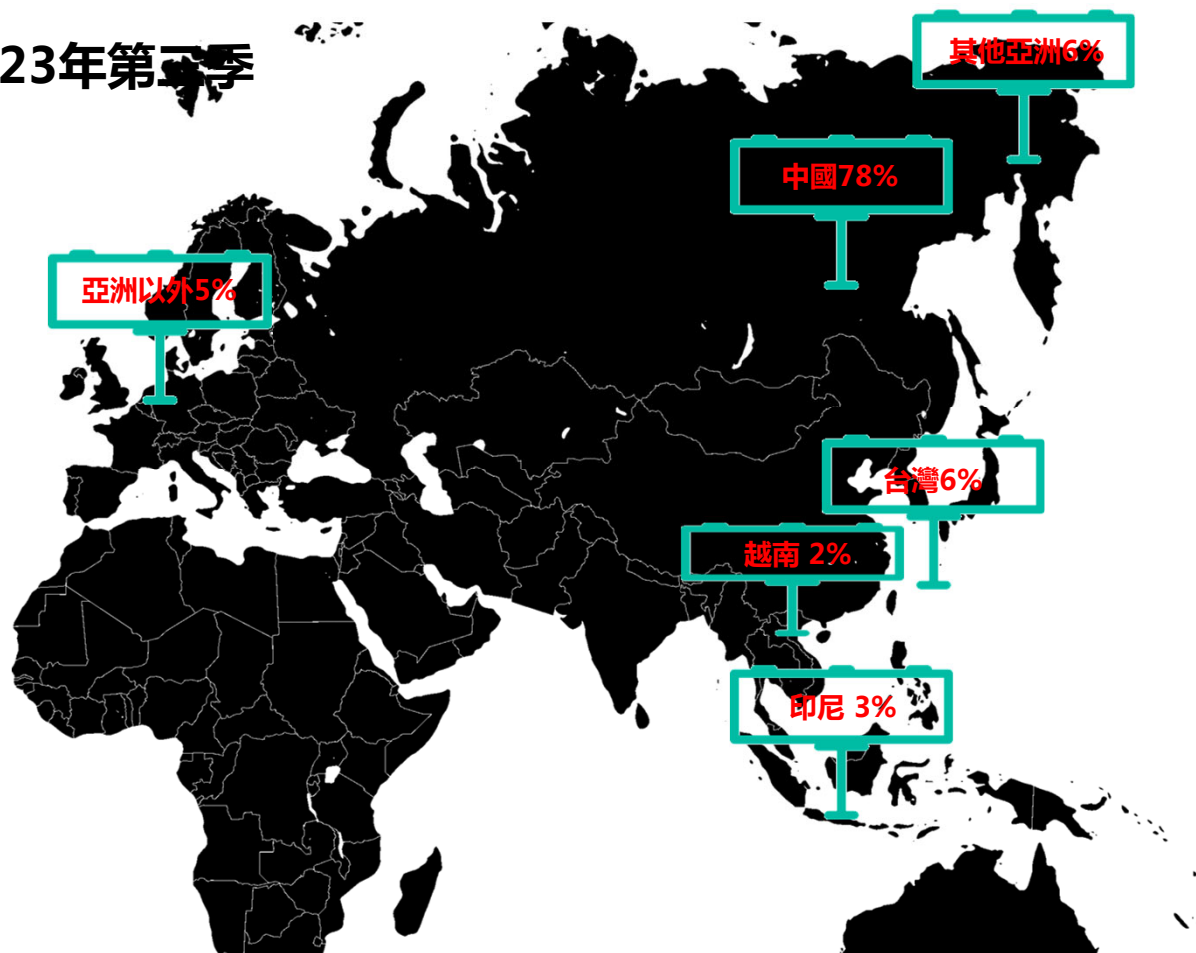


高壓連接器
EV Connectors



銷售地區占比

2023年第三季



產能狀況

類別	沖床		射出機		橡膠機		總產能占比%
	機台數	占比%	機台數	占比%	機台數	占比%	
廠區別	機台數	占比%	機台數	占比%	機台數	占比%	
台北廠	32	37%	59	24%	-	-	26%
南京廠	24	27%	106	44%	13	76%	41%
越南廠	6	7%	33	14%	-	-	11%
東莞廠	24	27%	40	16%	4	24%	20%
印尼廠	2	2%	5	2%			2%
合計	88	100%	243	100%	17	100%	100%

2023 Q2營運成果







單位：新台幣仟元	2023 Q2	2022 Q2	年變化
營業收入	1,578,730	1,412,174	12% ↑
營業毛利率	29%	28%	1% ↑
營業淨利率	13%	13%	-
稅前淨利	158,344	179,555	↓ 12%
每股盈餘(元)	0.73	1.05	↓ 30%
營業活動之淨現金流入	397,977	312,762	27% ↑
資本支出	389,884	296,377	32% ↑
股東權益報酬率	1.32%	2.02%	↓ 0.7%

產品發展藍圖



市場發展策略

中國：擴大現有客戶滲透率及開發新客戶

車廠	2023/1~9產量 (年變化)	合作情況
 BYD AUTO Build Your Dreams	2,103,294(77%)	持續取得新品開發
 长安汽车 CHANGAN	1,180,665(26%)	保險絲盒平台化專案新車款陸續導入
 GEELY	1,162,418(15%)	持續取得新品開發
 CHERY	1,099,646(31%)	持續取得新品開發
 上海通用汽车 SHANGHAI GM	718,553(-16%)	胡連依據客戶的功能需求協同設計新品項並採用於新車型
 SAIC	606,692(-36%)	新品導入持續增加滲透率

市場發展策略

台灣

與電動機車廠商合作，除了滿足國內市場，亦有向海外輸出的機會。

印尼

成立印尼子公司，搶攻汽機車連接器市場。

全球

持續與全球一階模組供應商進行系統性整合開發合作。


股利政策

項次 \ 年度	2016	2017	2018	2019	2020	2021	2022
稅前	11.42	12.43	7.44	5.79	6.82	9.53	12.62
稅後	9.24	10.00	6.00	4.78	5.59	7.91	10.03
股利分派	6.0	8.0	4.0	3.25	4.0	5.0	5.6
現金	6.0	8.0	4.0	3.0	4.0	5.0	*5.6
股票	0	0	0	0.25	0	0	0
股利分派率	65%	80%	67%	68%	72%	63%	56%

*其中1元為資本公積配發

布局東協 連接世界

持續投資東協，2023年3月開始興建印尼工廠，建築面積
14,249.72 m²，包含三層樓辦公室及兩層樓工廠。



Q&A

