

股票代號：6279



胡連精密股份有限公司
Hu Lane Associate Inc.

民國一〇八年
年 報

中華民國一〇九年六月一日刊印

查詢本年報網址：<http://mops.twse.com.tw>

本公司網址：<http://www.hulane.com>

一、公 司 發 言 人：高 士 翔 職 稱：集 團 營 運 中 心 I R 經 理
兼 台 北 胡 連 財 務 部 經 理

聯 絡 電 話：(02)2694-0551

電 子 郵 件 信 箱：hulane@hulane.com.tw

代 理 發 言 人：張 嘉 琪 職 稱：集 團 營 運 中 心 I R 副 理

聯 絡 電 話：(02)2694-0551

電 子 郵 件 信 箱：hulane@hulane.com.tw

二、公 司 地 址：新 北 市 汐 止 區 環 河 街 六 十 八 號

電 話：(02)2694-0551

分 公 司 地 址：香 港 新 界 沙 田 火 炭 山 尾 街 31 號 B 棟 20 樓 28 室

電 話：002-852-2687-3228

三、股 票 過 戶 機 構：永 豐 金 證 券 股 份 有 限 公 司

地 址：台 北 市 中 正 區 博 愛 路 17 號 3 樓

電 話：(02)2381-6288

網 址：http://www.sinotrade.com.tw

四、簽 證 會 計 師：林 旺 生、陳 盈 州 會 計 師

會 計 師 事 務 所：勤 業 眾 信 聯 合 會 計 師 事 務 所

地 址：台 北 市 信 義 區 松 仁 路 100 號 20 樓

電 話：(02)2725-9988

網 址：http://www.deloitte.com.tw

五、海 外 有 價 證 券 掛 牌 買 賣 之 交 易 所 名 稱：無

查 詢 該 海 外 有 價 證 券 資 訊 之 方 式：無

六、公 司 網 址：http://www.hulane.com

目 錄

	頁 次
壹、致股東報告書	1
貳、公司簡介	2
一、設立日期	2
二、公司沿革	2
參、公司治理報告	6
一、組織系統	6
二、董事、監察人、總經理、副總經理、協理、各部門及分支機構 主管資料	9
三、最近年度支付董事、監察人、總經理及副總經理之酬金	16
四、公司治理運作情形	22
五、會計師公費資訊	58
六、更換會計師資訊	58
七、公司之董事長、總經理、負責財務或會計事務之經理人，最近 一年內曾任職於簽證會計師所屬事務所或其關係企業者	59
八、最近年度及截至年報刊印日止，董事、監察人、經理人及持 股比例超過百分之十之股東股權移轉及股權質押變動情形	59
九、持股比例占前十名之股東，其相互間為關係人或為配偶、二 親等以內之親屬關係之資訊	60
十、公司、公司之董事、監察人、經理人及公司直接或間接控制 之事業對同一轉投資事業之持股數，並合併計算綜合持股比 例	61
肆、募資情形	62
一、公司資本及股份	62
二、公司債辦理情形	68
三、特別股辦理情形	68
四、海外存託憑證辦理情形	68
五、員工認股權憑證辦理情形	68
六、限制員工權利新股辦理情形	69
七、併購或受讓他公司股份發行新股辦理情形	69
八、資金運用計畫執行情形	69
伍、營運概況	70
一、業務內容	70
二、市場及產銷概況	76
三、最近二年度及截至年報刊印日止員工資料	88
四、環保支出資訊	88

五、勞資關係	89
六、重要契約	92
陸、財務概況	93
一、最近五年度簡明財務報表	93
二、最近五年度財務分析	98
三、最近年度財務報告之監察人查核報告	101
四、最近年度財務報告，含會計師查核報告、兩年對照之資產負債表、綜合損益表、權益變動表、現金流量表及附註或附表	102
五、最近年度經會計師查核簽證之公司個體財務報告	102
六、公司及其關係企業最近年度及截至年報刊印日止，如有發生財務週轉困難情事，應列明其對本公司財務狀況之影響	102
柒、財務狀況及財務績效之檢討分析與風險事項	103
一、財務狀況	103
二、財務績效	104
三、現金流量	105
四、最近年度重大資本支出對財務業務之影響	106
五、最近年度轉投資政策、其獲利或虧損之主要原因、改善計畫及未來一年投資計畫	106
六、風險事項評估	107
七、其他重要事項	113
捌、特別記載事項	114
一、關係企業相關資料	114
二、最近年度及截至年報刊印日止，私募有價證券辦理情形	114
三、最近年度及截至年報刊印日止子公司持有或處分本公司股票情形	114
四、其他必要補充說明事項	114
五、最近年度及截止年報刊印日止，發生證券交易法第三十六條第三項第二款所定對股東權益或證券價格有重大影響之事項	114
附件一、胡連精密一〇八年合併財務報告書	115
附件二、胡連精密一〇八年個體財務報告書	180
附件三、關係企業合併營業報告書	254

壹、致股東報告書

各位股東女士/先生：

民國一〇八年由於美國與中國等主要車市衰退，全球車市下滑超過4%，胡連精密在獲利方面亦面臨挑戰。民國一〇八年公司合併營業收入3,791,279仟元，較民國一〇七年減少7.07%，預算達成率為74.48%；在獲利方面，民國一〇八年合併稅前淨利562,808仟元，合併每股稅後盈餘為新台幣4.78元，分別較上一年度衰退22.21%與20.33%。

過去一年，胡連研發團隊持續積極研發創新及改良產品相關技術，累計已取得國內外核發專利證書共154件，申請中專利共計11件。108年開發完成新端子模具共65組、塑膠模具共計228組、橡膠模具共計31組，其中包含傳統汽機車各種常用連接器之開發，也積極朝向汽車相關安全性連接器和其他產業產品技術的開發，如高速高頻連接器開發等。

展望未來，全球汽車產業面對中美貿易緊張以及疫情影響，銷量可能持續衰退，然而蓬勃發展的電動車和車聯網技術將是驅動汽車產業前進的重要因素。民國一〇八年中國汽車市場仍然負成長，對此中國政府提出取消限購限行及加大汽車下鄉支持力度等政策，中國大陸仍為最具潛力的主要市場，胡連在中國深耕已久，隨著中國車市競爭態勢的調整，仍將積極投入客戶與品牌經營，持續拓展公司的營運規模與市場佔有率，參酌客戶成長狀況，預估今年全集團自製件銷貨數量可達57億PCS以上。

民國一〇九年度公司經營方針，仍將秉持固守本業與穩定成長的長期發展策略，落實以人為本、尊重關懷、主動積極與共榮共享的企業文化，建置各事業體完整的管理與專業人力制度，提升產品開發設計及驗證能力，建置技術發展及產品企劃應用團隊，集團營運架構邁向全球運籌的經營管理模式；在產銷策略方面，以汽機車市場為主力，配合整體業務規劃，增設國際據點至印尼及中東、南亞籌設銷售辦事處，邁向國際化行銷體系，並以與國際大廠建構長期合作與協同開發能力為目標，建立新PLM系統，整合產品及產品知識資料庫；在生產政策方面，改善模具結構及配套設備，提升模具生產技術；高效能自動化生產模式以提升生產效率。

堅持不斷的創新與突破，成為世界級的領導品牌，是胡連循序發展的長遠目標。感謝胡總經理帶領全體同仁努力打拼，也謝謝各位股東對胡連團隊的信賴與支持。未來，我們仍將秉持胡連「誠信務實」與「客戶滿意」的經營理念，克服各種經營挑戰，追求公司永續成長與股東最大利益為目標，以不負各位股東的期盼。

祝各位股東女士、先生

身體健康、萬事如意

董事長張子雄



貳、公司簡介

一、設立日期

設立日期：中華民國六十六年七月九日

二、公司沿革

- 1977 設立胡連企業有限公司，從事汽機車電子用端子零件製造及銷售，設立時資本額為新台幣50萬元。
- 1979 開發壓線模具，並正式量產買賣銷售。
- 1981 辦理現金增資450萬元，使本公司資本額提高至500萬元。
- 1982 開發壓線模具，並正式量產銷售。
- 1982 總公司由台北市遷址至汐止市。
- 1989 環河街新廠落成啟用，並導入全廠MRP(資訊管理系統)。
- 1989 本公司產品通過CSA認證。
- 1990 本公司由胡連企業有限公司更名為胡連工業股份有限公司。
- 1990 為營運之需，辦理現金增資新台幣2,470萬元，使本公司資本額提高至2,970萬元。
- 1994 本公司通過UL認證，使產品品質提升至國際水準。
- 1994 為提高營運及生產效率，本公司更換大型電腦系統。
- 1995 本公司辦理現金增資1,620萬元及盈餘轉增資420萬元，使資本額提高至5,010萬元。
- 1996 為提昇本公司管理效率，與顧問公司簽約輔導，並導入日常管理制度建立ISO-9002制度。
- 1997 辦理資本公積轉增資3,700萬元及盈餘轉增資1,310萬元，使資本額提高至10,020萬元。
- 2000 為因應WTO提升競爭力，導入績效管理制度。
- 2000 研發開發端子自動影像感知器(LCD)成功。
- 2001 辦理現金增資4,971萬元及盈餘轉增資4,509萬元，使本公司資本額提高至19,500萬元，並經股東會通過更名為胡連精密股份有限公司。
- 2001 辦理盈餘轉增資 5,850 萬元，使本公司資本額提高至 25,350 萬元。
- 2001 發行新股暨補辦公開發行，並獲主管機關同意公開發行股份。
- 2001 成立香港分公司。
- 2001 取得胡連電子(深圳)有限公司及連盈電子(深圳)有限公司 100% 股權。

- 2002 辦理盈餘轉增資 5,070 萬元，使本公司資本額提高至 30,420 萬元。
- 2002 榮獲經濟部頒發中小企業「小巨人」獎項。
- 2003 於 11 月正式上櫃。
- 2003 辦理盈餘轉增資 7,605 萬元，使本公司資本額提高至 38,025 萬元。
- 2003 正式導入 TIPTOP 系統，進行 ERP 系統資源整合。
- 2004 正式與捷運工業股份有限公司完成合併，使本公司股本提高至 48,996 萬元。
- 2004 榮獲國家頒發磐石獎獎項。
- 2004 辦理盈餘轉增資 3,920 萬元使公司資本額提高至 52,916 萬元。
- 2004 轉投資南京孫公司正式成立胡連電子(南京)有限公司。
- 2005 投資印尼多達胡連太平洋股份有限公司取得該公司股權 40%。
- 2005 辦理盈餘轉增資 2,117 萬元，資本公積轉增資 5,292 萬元使資本額提高至 60,325 萬元。
- 2005 轉投資胡連電子(南京)有限公司正式開工興建。
- 2005 胡連電子(南京)有限公司通過 TUV ISO9001:2000 認證。
- 2006 本公司及胡連電子(深圳)有限公司通過 TUV 認證 TS-16949:2002 品質保證體系。
- 2006 辦理現金增資 3,000 萬使資本額提升至 6.33 億元。
- 2006 越南辦事處成立。
- 2007 本公司、胡連電子(深圳)有限公司及胡連電子(南京)有限公司通過 TUV 認證 ISO-14001: 2004 環境保護體系。
- 2007 本公司實驗室通過 ISO/IEC 17025:2005 長度校正實驗室認證(編號 1779)。
- 2007 與義大利 ELMAC S.R.L.公司簽立代理銷售合約。
- 2007 胡連電子(南京)有限公司正式建廠完成。
- 2007 辦理盈餘轉增資 3,138 萬元，使資本額提高至 6.64 億元。
- 2008 5 月完成產品壽命管理系統(PLM)建置及導入。
- 2008 7 月與北科大建置完成電性自動化量測系統。
- 2008 7 月與北科大合作專案獲得教育部補助。
- 2008 通過上海通用汽車對南京廠實驗室的認證(GP-10)。
- 2008 上海辦公室成立。
- 2008 辦理盈餘轉增資 3,713 萬元，使資本額提高至 7.02 億元。
- 2008 成立胡連電子(越南)責任有限公司。
- 2009 榮獲遠見雜誌第 273 期報導第五屆企業社會責任獎(CSR)，傑出企業 70 強上櫃公司 10 強之一。

- 2009 南京實驗室通過 CNAS 國家實驗室認證(ISO 17025)。
- 2009 辦理盈餘轉增資 3,508 萬元，使資本額提高至 7.36 億元。
- 2010 榮獲遠見雜誌第 285 期報導第六屆企業社會責任獎(CSR)，傑出企業 65 強上櫃公司 5 強之一。
- 2010 辦理現金增資 8,390 萬元，使資本額提高至 8.21 億元。
- 2010 高階點焊端子開發完成並獲得工業局 CITD 專案補助。
- 2010 投資成立香港福茂發展有限公司。
- 2011 開發完成電動車高電壓連接器。
- 2011 投資成立東莞胡連電子科技有限公司。
- 2011 胡連電子(越南)責任有限公司正式落成及量產。
- 2011 公司 ERP 系統導入 SAP 系統。
- 2011 辦理盈餘轉增資 4,104 萬元及員工認股權憑證轉換股份 313 萬元，使資本額提高至 8.64 億元。
- 2011 榮獲證券櫃檯買賣中心「上櫃公司金桂獎」-卓越永續經營獎殊榮。
- 2011 氣動壓線模具開發成功，並正式量產買賣銷售。
- 2012 辦理盈餘轉增資 1,733 萬元及員工認股權憑證轉換股份 181.1 萬元，使資本額提高至 8.84 億元。
- 2012 獲得經濟部工業局電動機車電池交換站科專計劃補助，新開發的接觸式連接器成功的應用於此計劃。
- 2012 成立東莞胡連普光貿易有限公司。
- 2013 胡連電子(越南)責任有限公司通過 TS- 16949:2009 認證。
- 2013 胡連電子(南京)有限公司建置成型機與沖壓機台即時生產監控系統。
- 2013 取得一宏鋼鐵股份有限公司 100% 股權。
- 2013 首次出版胡連企業社會責任報告書。
- 2013 東莞胡連電子科技有限公司正式投產。
- 2013 胡連電子(南京)有限公司 12 月獲頒長城汽車質量學院第一屆零缺陷工程獎(為唯一獲獎連接器廠商)。
- 2013 辦理員工認股權憑證 2.6 萬元及現金增資 8,500 萬元，使資本額提高至 9.71 億元。
- 2013 胡連電子(南京)有限公司二期擴廠完成。
- 2014 胡連電子(越南)責任有限公司通過 ISO-14001:2004 認證。
- 2014 榮獲經濟部第二屆中堅企業獎。
- 2014 胡連電子(南京)有限公司自動倉儲系統完成啟用。
- 2015 東莞胡連電子科技有限公司東莞廠區正式落成並量產。
- 2016 台北總公司通過 ISO-14001:2015 認證。

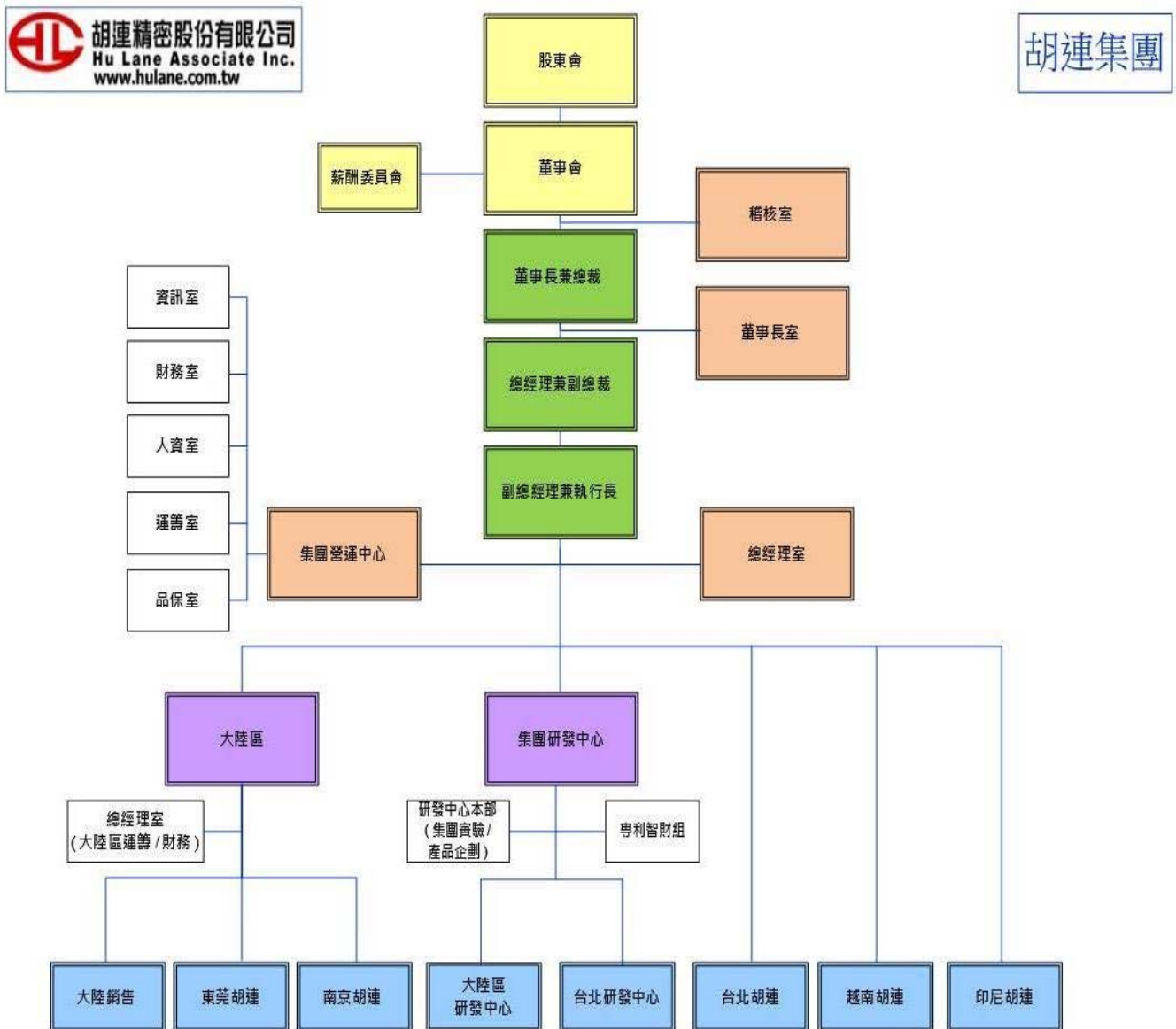
- 2017 成立印尼胡連科技製造有限責任公司。
- 2017 胡連電子(南京)有限公司通過 VDA 6.1 認證。
- 2017 東莞胡連電子科技有限公司通過 TS-16949:2009 認證。
- 2017 胡連集團推展品管圈活動，東莞胡連電子科技有限公司獲得第 51 屆健峰全國品管圈大會之「石川獎」及「健峰獎」。
- 2018 東莞胡連電子科技有限公司通過 ISO-14001:2015 認證。
- 2018 東莞胡連電子科技有限公司通過 IATF-16949:2016 認證。
- 2018 胡連電子(越南)責任有限公司通過 IATF-16949:2016 認證。
- 2018 胡連電子(南京)有限公司通過全國高新技術企業認證。
- 2018 東莞胡連電子科技有限公司通過全國高新技術企業認證。
- 2019 設立歐洲辦事處。
- 2019 胡連電子(南京)有限公司獲得南京市工業企業技術裝備投入普惠性獎。
- 2019 胡連電子(南京)有限公司獲得江寧區智能製造示範培育項目。

參、公司治理報告

一、組織系統

(一)組織結構

截至民國 108 年 12 月 31 日



(二)各主要部門所營業務

部門名稱		所營業務	
稽核室		內部控制、品質管理、管理績效稽核等業務	
董事長室		專案、投資業務等業務	
總經理室		專案、PM	
集團營運中心		資訊、財務、人資、運籌、品保	
大陸區		負責管轄大陸地區運籌與財務、大陸銷售、東莞胡連、南京胡連	
大陸銷售		集團大陸地區銷售等業務	
東莞胡連、南京胡連		集團大陸地區各生產事業單位運作與要求	
越南胡連		生產事業單位運作與要求	
印尼胡連		生產事業單位運作與要求	
台北胡連	國內銷售部	國內銷售等業務	
	國外銷售一部	負責區域為俄羅斯/中東/非洲/歐洲/美洲/印度/貿商國外銷售等業務	
	國外銷售二部	負責區域為亞太一區 新加坡/馬來西亞/泰國、亞太二區 大洋洲/日本/韓國/菲律賓/巴基斯坦國外銷售等業務	
	業務管理部	業務工程、行銷企劃、香港銷售、帳務/採購/銷管/總務等業務	
	財務部	財務制度、資金調度、短期投資、出納、股務等業務	
	會計部	普通會計、成本會計、總帳等業務	
	人資部	人力資源、行政總務、文管等業務	
	生產部	沖壓課	端子生產、端子電鍍
		成型課	膠盒生產
		組裝課	膠盒組裝
	資材部	生管課	生產排程管理
		採購課	原材料、其它採買業務
		資材課	包裝、倉儲
生技部	維修課	沖壓模具維修、塑膠模具維修、舊模翻新模具組立	
	生技課	舊模翻新設計、工程變更、自動化設計、設備保養維修、檢治具設計、壓線模等業務	

部門名稱		所營業務	
	品質保證部	品管一課	沖壓品質檢驗、品質管制等業務
		品管二課	成型品質檢驗、品質管制等業務
		品保課	品質保證、品質管理系統等業務
	環安課	勞工安全衛生等業務	
集團研發中心		集團跨廠區研發整合與集團實驗、產品企劃、專利智財與工程資料整合等業務	
大陸區研發中心		整合大陸區研發業務	
台北研發中心	研發部	產品工程課	估價、開發專案等業務
		產品設計課	產品設計、產品測繪
		產品技術發展課	產品技術發展
	開發技術部	開發一課	端子模具設計、端子模具組立
		開發二課	塑膠模具設計、塑膠模具組立

二、董事、監察人、總經理、副總經理、協理、各部門及分支機構主管資料

(一) 董事及監察人資料

截至民國 109 年 4 月 21 日止

職稱	國籍或註冊地	姓名	性別	選(就)任日期	任期	初次選任日期	選任時持有股份		現在持有股份		配偶、未成年子女現在持有股份		利用他人名義持有股份		主要(學)經歷	目前兼任本公司及其他公司之職務	具配偶或二親等以內關係之其他主管、董事或監察人		備註	
							股數	持股比例	股數	持股比例	股數	持股比例	股數	持股比例			股數	持股比例		職稱
董事長	中華民國	張子雄	男	106.06.16	三年	66.05.28	2,102,550	2.16%	3,902,550	4.01%	1,226,067	1.26%	0	0.00%	高中	胡連電子(越南)董事長 胡連電子(南京)執行董事 東莞胡連電子科技董事 東莞胡連電子科技董事 東莞胡連電子科技董事 常務董事 得福投資董事 為升電裝工業(股)股份有限公司董事 君達育樂事業股份有限公司董事	中國區兼總經理兼集團研發中心主管 董事 集團研發中心副理	張子傑 張秉鈞	兄弟 父子	無
董事	中華民國	胡盛清	男	106.06.16	三年	66.05.28	5,634,454	5.80%	5,634,454	5.80%	2,051,101	2.11%	0	0.00%	初中	胡連公司總經理 東莞胡連電子科技董事長 福茂發展有限公司董事	董事	胡韶鈞	父女	無
董事	中華民國	張秉鈞	男	106.06.16	三年	103.06.18	1,888,940	1.94%	1,888,940	1.94%	300,000	0.31%	0	0.00%	碩士	胡連科技製造有限公司董事長	董事長	張子雄	父子	無
董事	中華民國	胡韶鈞	女	106.06.16	三年	103.06.18	2,379,758	2.45%	2,379,758	2.45%	0	0.00%	0	0.00%	大學	無	董事	胡盛清	父女	無
董事	中華民國	劉春香	女	106.06.16	三年	66.05.28	4,050,981	4.17%	4,040,981	4.16%	0	0.00%	0	0.00%	初中	無	無	無	無	無
獨立董事	中華民國	林原豐	男	106.06.16	三年	97.06.13	0	0.00%	0	0.00%	8,000	0.01%	0	0.00%	高中 維翰實業(股)公司監察人	僑霖興業(股)公司業務經理	無	無	無	無

職稱	國籍或註冊地	姓名	性別	選(就)任日期	任期	初次選任日期	選任時持有股份		現在持有股份		配偶、未成年子女現在持有股份		利用他人名義持有股份		主要(學)經歷	目前兼任本公司及其他公司之職務	具配偶或二親等以內關係之其他主管、董事或監察人		備註
							股數	持股比例	股數	持股比例	股數	持股比例	股數	持股比例			職稱	姓名	
獨立董事	中華民國	林展列	男	106.06.16	三年	103.06.18	0	0.00%	5,000	0.01%	0	0.00%	0	0.00%	高中 鈺邦科技(股)公司 監察人 萬旭電業(股)公司董事	泰碩電子(股)公司董事/執行長 日本泰碩電子有限公司董事 蘇州泰碩電子有限公司董事 蘇州笠谷精密電機有限公司董事	無	無	無
監察人	中華民國	林時梁	男	106.06.16	三年	92.11.14	780,672	0.80%	780,672	0.80%	5,681	0.01%	0	0.00%	高商	士林精密彈簧負責人	無	無	無
監察人	中華民國	林孫田	男	106.06.16	三年	91.06.20	3,726	0.00%	3,726	0.00%	6,124	0.01%	0	0.00%	高商	林孫田土地登記專業代理人 事務所負責人	無	無	無
監察人	中華民國	詹益閔	男	106.06.16	三年	91.06.20	33,068	0.03%	33,068	0.03%	57,395	0.06%	0	0.00%	專科	台展電氣有限公司董事長 弘帆(股)公司獨立董事 儀軍電線電纜(股)公司監察人	無	無	無

註：持股比例係依截至民國 109.04.21 止流通在外總股數 97,224,105 股計算。

董事及監察人資料

截至民國 109 年 4 月 30 日止

姓名	是否具有五年以上工作經驗 及下列專業資格			符合獨立性情形 (註)												兼任其他 公開發行 公司獨立 董事數
	商務、 法務、 財務、 會計 或 公司 業務 相關 系 私 專 講 師 上	法官、 檢察 官、 律師 、 會計 師 或 其 他 業 務 所 需 考 試 領 書 門 及 技 術 人 員	商務、 法 務、 財 務、 會 計 或 公 司 業 務 所 須 之 工 作 經 驗	1	2	3	4	5	6	7	8	9	10	11	12	
張子雄			✓						✓			✓		✓	✓	0
胡盛清			✓						✓			✓		✓	✓	0
張秉鈞			✓					✓	✓	✓		✓		✓	✓	0
胡韶鈞			✓	✓	✓				✓	✓	✓	✓		✓	✓	0
劉春香			✓	✓	✓		✓		✓	✓	✓	✓	✓	✓	✓	0
林原豐			✓	✓	✓	✓	✓	✓	✓	✓	✓	✓	✓	✓	✓	0
林展列			✓	✓	✓	✓	✓	✓	✓	✓	✓	✓	✓	✓	✓	0
林時梁			✓	✓	✓	✓	✓	✓	✓	✓	✓	✓	✓	✓	✓	0
林孫田			✓	✓	✓	✓	✓	✓	✓	✓	✓	✓	✓	✓	✓	0
詹益閔			✓	✓	✓	✓	✓	✓	✓	✓	✓	✓	✓	✓	✓	1

註：各董事、監察人於選任前二年及任職期間符合下述各條件者，請於各條件代號下方空格中打「✓」。

- (1) 非公司或其關係企業之受僱人。
- (2) 非公司或其關係企業之董事、監察人(但如為公司與其母公司、子公司或屬同一母公司之子公司依本法或當地國法令設置之獨立董事相互兼任者，不在此限)。
- (3) 非本人及其配偶、未成年子女或以他人名義持有公司已發行股份總額 1%以上或持股前十名之自然人股東。
- (4) 非(1)所列之經理人或(2)、(3)所列人員之配偶、二親等以內親屬或三親等以內直系血親親屬。
- (5) 非直接持有公司已發行股份總數 5%以上、持股前五名或依公司法第 27 條第 1 項或第 2 項指派代表人擔任公司董事或監察人之法人股東之董事、監察人或受僱人(但如為公司或其母公司、子公司或屬同一母公司之子公司依本法或當地國法令設置之

獨立董事相互兼任者，不在此限)。

- (6) 非與公司之董事席次或有表決權之股份超過半數係由同一人控制之他公司董事、監察人或受僱人(但如為公司或其母公司、子公司或屬同一母公司之子公司依本法或當地國法令設置之獨立董事相互兼任者，不在此限)。
- (7) 非與公司之董事長、總經理或相當職務者互為同一人或配偶之他公司或機構之董事(理事)、監察人(監事)或受僱人(但如為公司與其母公司、子公司或屬同一母公司之子公司依本法或當地國法令設置之獨立董事相互兼任者，不在此限)。
- (8) 非與公司有財務或業務往來之特定公司或機構之董事(理事)、監察人(監事)、經理人或持股 5% 以上股東(但特定公司或機構如持有公司已發行股份總數 20% 以上，未超過 50%，且為公司與其母公司、子公司或屬同一母公司之子公司依本法或當地國法令設置之獨立董事相互兼任者，不在此限)。
- (9) 非為公司或關係企業提供審計或最近二年取得報酬累計金額未逾新臺幣 50 萬元之商務、法務、財務、會計等相關服務之專業人士、獨資、合夥、公司或機構之企業主、合夥人、董事(理事)、監察人(監事)、經理人及其配偶。但依證券交易法或企業併購法相關法令履行職權之薪資報酬委員會、公開收購審議委員會或併購特別委員會成員，不在此限。
- (10) 未與其他董事間具有配偶或二親等以內之親屬關係。
- (11) 未有公司法第 30 條各款情事之一。
- (12) 未有公司法第 27 條規定以政府、法人或其代表人當選。

(二)主要經理人資料
 總經理、副總經理、協理、各部門及分支機構主管資料

截至民國 109 年 4 月 21 日止

職稱	國籍	姓名	性別	選(就)任日期	持有股份(註1)		配偶、未成年子女持有股數	配偶、未成年子女持有股份比例	利用他人名義持有股份		主要經(學)歷	目前兼任其他公司之職務	具配偶或二親等以內關係之經理人			備註
					股數	持股比例			股數	持股比例			職稱	姓名	關係	
總經理	中華民國	胡盛清	男	66.06.06	5,634,454	5.80%	2,051,101	2.11%	0	0.00%	礁溪中學	胡連公司總經理 東莞胡連電子科技董事長 福茂發展有限公司董事	無	無	無	無
執行長兼台灣、亞太區、集團營運中心(含資訊處)主管	中華民國	徐鳳財(註2)	男	109.01.01	90,682	0.09%	0	0.00%	0	0.00%	聯合工專機械科 福特六和經理 副總經理兼大陸區執行長	無	無	無	無	
副執行長兼大陸區總經理、集團歐美區、集團研發中心(含企劃處)、越南胡連主管	中華民國	張子傑(註3)	男	109.01.01	1,181,089	1.21%	351,851	0.36%	0	0.00%	逢甲大學機械工程系 胡連精密研發部經理 連盈電子(深圳)經理 胡連香港分公司協理 胡連電子(南京)副總經理 大陸生產事業群副總經理 中國區總經理兼集團研發中心主管	無	董事長	張子雄	兄弟	無
台北胡連副總經理	中華民國	方凱平	男	107.09.01	29,548	0.03%	0	0.00%	0	0.00%	臺北科技大學工業工程與管理碩士 胡連精密研發處協理 胡連電子(深圳)協理 胡連精密台北銷售處副總經理	東莞胡連電子科技董事	無	無	無	無
實驗處兼財務處、人資處副總經理	中華民國	趙菁山(註4)	男	109.01.01	49,942	0.05%	0	0.00%	0	0.00%	臺灣大學工業工程所碩士 胡連精密財務部兼經管部經理 胡連精密管理處協理 胡連精密管理處副總經理 集團營運中心副總經理	無	無	無	無	無
外派胡連電子(南京)副總經理	中華民國	陳克宙	男	104.01.01	18,470	0.02%	0	0.00%	0	0.00%	臺北科技大學工業工程與管理碩士 胡連精密品質管理處代理經理 胡連電子(南京)品保部經理 胡連電子(深圳)協理	無	無	無	無	無

職稱	國籍	姓名	性別	選(就)任日期	持有股份(註1)		配偶、未成年子女持有股份	利用他人名義持有股份		主要經(學)歷	目前兼任其他公司之職務	具配偶或二親等以內關係之經理人			備註
					股數	持股比例		股數	持股比例			職稱	姓名	關係	
外派胡連電子(東莞)副總經理	中華民國	林明森	男	1060401	2,000	0.00%	8000	0	0.00%	新竹高工電工科 中國電子電業(股)公司協理 南通大地電氣有限公司副總經理	無	無	無	無	無
研發處兼技術發展部副總經理	中華民國	王志信(註5)	男	1090101	15,687	0.02%	0	0	0.00%	永春中學 捷運工業模具工程師 順信精密負責人 胡連精密CONI開發資深工程師兼課長 胡連電子(南京)塑件工程部資深工程師兼副理 胡連電子(南京)工程部兼研發部資深工程師 深工程師兼經理 大陸生產事業群本部工程師協理兼台北研發設計課主管 集團研發中心兼任胡連電子(東莞)研發中心協理 中國區研發中心副總工程師兼協理兼	無	無	無	無	無
外派大陸銷售事業處協理	中華民國	游景富	男	1050101	11,786	0.01%	3,002	0	0.00%	胡連精密國內部代理副理 大陸銷售事業處經理 外派大陸銷售事業處本協理	無	無	無	無	無
稽核室協理	中華民國	張秋對	女	1050101	24,000	0.02%	0	0	0.00%	臺灣大學事業經營碩士在職學位學程 胡連精密會計部副理 胡連精密監理室副理 胡連電子(南京)管理部經理 大陸生產事業群與銷售事業群本部管理協理 胡連電子(東莞)管理單位協理	無	無	無	無	無

職稱	國籍	姓名	性別	選(就)任日期	持有股份(註1)		配偶、未成年子女持有股份		利用他人名義持有股份		主要經(學)歷	目前兼任其他公司之職務	具配偶或二親等以內關係之經理人			備註
					股數	持股比例	股數	持股比例	股數	持股比例			職稱	姓名	關係	
集團營運中心 IR經理兼台北 胡連財務部 經理	中華民國	高士翔 (註6)	男	1090401	0	0.00%	0	0.00%	0	0.00%	The University of Bath/MASTER OF BUSINESS ADMINISTRATION 立委國會辦公室助理 合作金庫辦事員 胡連精密財務部初級專員 胡連精密財務處初級專員兼發言人	無	無	無	無	無
台北胡連 會計部經理	中華民國	李素美 (註7)	女	1090401	23,656	0.02%	0	0.00%	0	0.00%	臺北科技大學工業工程與管理碩士 胡連精密會計部副理 胡連電子(東莞)管理處經理 中國區行政管理中心經理 台北胡連財務部經理	無	無	無	無	無

註1：持股比例係依截至民國109.04.21止流通在外總股數97,224,105股計算。 註2：民國109年01月01日新增兼任。

註3：民國109年01月01日晉升。

註5：民國109年01月01日調任。

註7：民國109年01月01日派任；民國109年04月01日轉任。

註4：民國109年01月01日新增調任。

註6：民國109年04月01日派任。

三、最近年度支付董事、監察人、總經理及副總經理之酬金

(一)一般董事及獨立董事之酬金

單位：新台幣千元

職稱	姓名	董事酬金				兼任員工領取相關酬金				A、B、C、D等四項總額占稅後純益之比例		A、B、C、D、E、F及G等七項總額占稅後純益之比例		有無來自子公司以外轉事業或母事業公司酬金			
		報酬(A)		退職退休金(B)(註1)(註2)		董事酬勞(C)		業務執行費用(D)		薪資、獎金及特支費等(E)		退職退休金(F)			員工酬勞(G)		
		本公司	財務報告內所有公司	本公司	財務報告內所有公司	本公司	財務報告內所有公司	本公司	財務報告內所有公司	本公司	財務報告內所有公司	本公司	財務報告內所有公司		本公司	財務報告內所有公司	
董事長	張子雄																
一般董事	胡盛清																
一般董事	劉春香																
一般董事	張秉鈞	4,240	4,240	0	0	2,135	3,571	3,571	7,670	81	81	242	0	242	0	3.86%	3.86%
一般董事	胡韶鈞																
獨立董事	林展列																
獨立董事	林原豐																

1. 請敘明獨立董事酬金給付政策、制度、標準與結構，並依所擔負之職責、風險、投入時間等因素敘明與給付酬金數額之關聯性：本公司「獨立董事之職責範圍規則」第五條規定本公司獨立董事會再支給出席車馬費之外，依本公司章程第十七條給付；另考量獨立董事所負擔之職責、風險、投入時間，除了出席時間，除分派員工酬勞及董事及監察人酬勞前之利益），應提撥不高於1%為董事及監察人酬勞。依據獨立董事對公司營運參與度及貢獻價值等經薪酬委員會評估討論建議後提請董事會決議給付。

2. 除上表揭露外，最近年度公司董事為財務報告內所有公司提供服務(如擔任非屬員工之顧問等)領取之酬金：無。

註1：民國108年實際給付退職退休金金額0元。

註2：民國108年退職退休金費用化之提列或提撥金額81千元。

酬金級距表

給付本公司各個董事酬金級距	職 種	董事姓名			
		前四項酬金總額(A+B+C+D)		前七項酬金總額(A+B+C+D+E+F+G)	
		本公司	財務報告內所有公司	本公司	財務報告內所有公司
低於1,000,000元	一般 董事	胡盛清、劉春香、 張秉鈞、胡韶鈞	胡盛清、劉春香、 張秉鈞、胡韶鈞	劉春香、胡韶鈞	劉春香、胡韶鈞
低於1,000,000元	獨立 董事	林展列、林原豐	林展列、林原豐	林展列、林原豐	林展列、林原豐
1,000,000元(含)～2,000,000元(不含)	一般 董事			張秉鈞	張秉鈞
2,000,000元(含)～3,500,000元(不含)					
3,500,000元(含)～5,000,000元(不含)					
5,000,000元(含)～10,000,000元(不含)	一般 董事	張子雄	張子雄	張子雄、胡盛清	張子雄、胡盛清
10,000,000元(含)～15,000,000元(不含)					
15,000,000元(含)～30,000,000元(不含)					
30,000,000元(含)～50,000,000元(不含)					
50,000,000元(含)～100,000,000元(不含)					
100,000,000元以上					
總計		7	7	7	7

(二)監察人之酬金

單位：新台幣仟元

職稱	姓名	監察人酬金						A、B及C等三項總額占稅後純益之比例	有無領取來自子公司以外轉投資事業或母公司酬金	
		報酬(A)		酬勞(B)		業務執行費用(C)				
		本公司	財務報告內所有公司	本公司	財務報告內所有公司	本公司	財務報告內所有公司			
監察人	詹益閔	0	0	915	915	360	360	0.27%	0.27%	無
監察人	林時梁	0	0	915	915	360	360	0.27%	0.27%	無
監察人	林孫田	0	0	915	915	360	360	0.27%	0.27%	無

酬金級距表

給付本公司各個監察人酬金級距	監察人姓名	
	本公司	前三項酬金總額(A+B+C)
低於1,000,000元	詹益閔、林時梁、林孫田	財務報告內所有公司(D) 詹益閔、林時梁、林孫田
1,000,000元(含)～2,000,000元(不含)		
2,000,000元(含)～3,500,000元(不含)		
3,500,000元(含)～5,000,000元(不含)		
5,000,000元(含)～10,000,000元(不含)		
10,000,000元(含)～15,000,000元(不含)		
15,000,000元(含)～30,000,000元(不含)		
30,000,000元(含)～50,000,000元(不含)		
50,000,000元(含)～100,000,000元(不含)		
100,000,000元以上		
總計	3	3

(三) 總經理及副總經理之酬金

單位：新台幣千元

職稱	姓名	薪資(A)		退職退休金(B) (註1)(註2)		獎金及特支費等等(C)		員工酬勞金額(D) (註3)				A、B、C及D等四項總額占稅後純益之比例(%)		有無領取來自子公司以外轉投資或母業或公司酬金
		本公司	財務報告內所有公司	本公司	財務報告內所有公司	本公司	財務報告內所有公司	本公司	現金額	股票金額	財務報告內所有公司	股票金額	本公司	
總經理	胡盛清	10,025	12,545	567	567	5,352	7,413	0	7,413	0	5.08%	5.57%	無	
執行長	徐鳳財													
外派總經理	張子傑													
副總經理	方凱平													
副總經理	趙菁山(註4)													
外派副總經理	林明森													
外派副總經理	陳克宙													

註1：民國108年退職退休金費用化之提列或提撥金額567千元。 註2：民國108年實際給付退職退休金金額0元。
 註3：暫依去年實際配發比例計算今年擬議配發數。 註4：民國109年01月01日新增調任。

酬金級距表

給付本公司各個總經理及副總經理酬金級距	總經理及副總經理姓名	
	本公司	財務報告內所有公司
低於1,000,000元		
1,000,000元(含)~2,000,000元(不含)	林明森	
2,000,000元(含)~3,500,000元(不含)	張子傑、方凱平、趙菁山、陳克宙	方凱平、趙菁山、林明森、陳克宙
3,500,000元(含)~5,000,000元(不含)	徐鳳財	徐鳳財、張子傑
5,000,000元(含)~10,000,000元(不含)	胡盛清	胡盛清
10,000,000元(含)~15,000,000元(不含)		
15,000,000元(含)~30,000,000元(不含)		
30,000,000元(含)~50,000,000元(不含)		
50,000,000元(含)~100,000,000元(不含)		
100,000,000元以上		
總計	7	7

(四)分派員工酬勞之經理人姓名及分派情形

單位：新台幣仟元

職稱	姓名	股票金額	現金金額 (註 1)	總計	總額占稅後純 益之比例 (%)
總經理	胡盛清	0	10,125	10,125	2.18%
副總經理兼執行長	徐鳳財				
外派總經理	張子傑				
副總經理	方凱平				
副總經理	趙菁山				
外派副總經理	林明森				
外派副總經理	陳克宙				
外派協理	游景富				
協理	張秋對				
協理	王志信				
會計主管	黃麗靜 (註 2)				
財務主管	鄭雅菁 (註 3)				

註 1：暫依去年實際配發比例計算今年擬議配發數。

註 2：民國 109 年 04 月 01 日離職。

註 3：民國 109 年 01 月 01 日解任。

(五)分別比較說明本公司及合併報表所有公司於最近二年度給付本公司董事、監察人、總經理及副總經理等之酬金總額占個體或個別財務報告稅後純益比例之分析並說明給付酬金之政策、標準與組合、訂定酬金之程序及與經營績效及未來風險之關聯性。

1.本公司及合併報表所有公司支付本公司董事、總經理及副總經理等之酬金總額占個體財務報告稅後純益比例

	民國 107 年酬金之總額占 稅後純益比率		民國 108 年酬金之總額占 稅後純益比率	
	本公司	合併報表內 所有公司	本公司	合併報表內 所有公司
董 事	3.34%	3.34%	3.86%	3.86%
監 察 人	0.25%	0.25%	0.27%	0.27%
總經理及 副總經理	4.46%	4.89%	5.03%	5.57%

2.給付酬金之政策、標準與組合、訂定酬金之程序、與經營績效及未來風險之關聯性

(1) 董監事酬金

本公司董事酬金之訂定依公司章程規定：本公司年度如有獲利(所謂獲利係指稅前利益扣除分派員工酬勞及董事及監察人酬勞前之利益)，應提撥百分之一至百分之十為員工酬勞及不高於百分之一為董事及監察人酬勞。但公司尚有累積虧損(包括調整未分配盈餘金額)時，應預先保留彌補數額，再依前述比例提撥員工酬勞及董事及監察人酬勞。為定期評估董事薪資報酬，依董事對公司之營運參與度及貢獻價值並參酌同業、相關產業之上市上櫃公司支給情形及公司經營績效，並依本公司之「董事會績效評估辦法」，就辦法內之評估項目如：公司目標與任務之掌握、董事職責認知、對公司營運之參與程度、內部關係經營與溝通、內部控制等項目考量績效評估結果，定期評估薪資報酬之合理性，經薪資報酬委員會評估討論建議後，提請董事會議定。

(2) 經理人酬金

本公司經理人薪資政策係視公司整體薪酬在市場中的薪資水平定位、產業薪資調查結果，並依經理人之目標達成度、對公司之貢獻度、公司營運績效等關聯性綜合考量訂定。經理人個人薪資報酬之訂定依公司相關辦法規定辦理，訂定酬金之程序，除了參考公司整體的營運績效，亦參考個人的績效達成率及對公司績效的貢獻，而給予合理的報酬，均依循「股票上市或於證券商營業處所買賣公司薪資報酬委員會設置及行使職權辦法」之規定，並定期由薪資報酬委員會評估薪資報酬之合理性。

四、公司治理運作情形

(一)董事會運作情形

- 1.最近年度(民國 108 年)董事會開會 5 次，董事出席情形如下：
 第六屆董監事任期起迄期間：民國 106 年 6 月 16 日起至民國 109 年 6 月 15 日止

職稱	姓名	實際出席次數	委託出席次數	實際出席率 (%) (註)	備註
董事長	張子雄	5	0	100%	民國 106 年 6 月 16 日改選連任
董事	胡盛清	5	0	100%	民國 106 年 6 月 16 日改選連任
董事	張秉鈞	3	2	60%	民國 106 年 6 月 16 日改選連任
董事	胡韶鈞	5	0	100%	民國 106 年 6 月 16 日改選連任
董事	劉春香	5	0	100%	民國 106 年 6 月 16 日改選連任
獨立董事	林原豐	5	0	100%	民國 106 年 6 月 16 日改選連任
獨立董事	林展列	5	0	100%	民國 106 年 6 月 16 日改選連任

獨立董事意見:無。

公司對獨立董事意見之處理:無。

決議結果:全體出席董事同意通過。

其他應記載事項：

一、董事會之運作如有下列情形之一者，應敘明董事會日期、期別、議案內容、所有獨立董事意見及公司對獨立董事意見之處理

(一) 證券交易法第 14 條之 3 所列事項:請詳第 54-56 頁董事會重要決議事項。

(二) 除前開事項外，其他經獨立董事反對或保留意見且有紀錄或書面聲明之董事會議決事項:無此情形，且董事迴避參與有關其薪酬之討論及表決。

二、董事對利害關係議案迴避之執行情形(應敘明董事姓名、議案內容、應利益迴避原因以及參與表決情形):董事迴避參與有關其薪酬之討論及表決。

三、上市上櫃公司應揭露董事會自我(或同儕)評鑑之評估週期及期間、評估範圍、方式及評估內容等資訊，請詳 2.董事會評鑑執行情形。

四、當年度及最近年度加強董事會職能之目標(例如設立審計委員會、提昇資訊透明度等)與執行情形評估:請參考本公司治理運作情形。

1. 本公司設有 7 席董事(含 2 席獨立董事)，並設置薪酬委員會，藉以發揮監督職責，達到董事會職能之目標。

2. 董事會運作均依照本公司董事會議事規範，落實公司治理並提昇資訊透明度，執行情形良好。

3. 董事進修:本公司定期安排董事進修課程，使董事自我提昇，以保持其核心價值及專業優勢能力。

4. 本公司公司董事長不兼任公司經理人職務。

5. 為提升董事專業知能與落實公司治理，民國 108 年度除了依個別董事之

需求安排相關進修課程外，並計劃性安排二場董事進修課程，分別為「區塊鏈革命-顛覆產業及公司治理新科技力量」、「公司租稅治理新境界」；董事進修情形已依規定揭露於本公司網站及公開資訊觀測站。

6. 本公司已投保「董監事責任險」，以分散董事法律責任風險，提昇公司治理能力，並提 108 年 8 月 09 日第六屆第 12 次董事會報告。
7. 董事會成員及重要管理階層之接班規劃：依據公司的發展方向和目標，公司在規劃接班計畫中，接班人除了必需具備專業能力外，必須具備誠信正直之人格特質及與公司有一致之價值觀。
 - (一) 董事會成員之接班規畫：本公司目前董事共 7 名（含獨立董事 2 名），皆具備商務、財務會計或公司業務所須之能力，未來本公司董事會之組成架構及成員經歷背景將延續目前架構。關於董事會之接班規劃，不定期與現有法人股東維持良好之溝通及討論接任人遴選。至於獨立董事之部分，依法需具商務、法務、財務、會計或公司業務所需之工作經驗，因此將由國內學術界及產業界之專業人士遴選。
 - (二) 管理階層接班計畫：公司定期檢討篩選各階層之潛力名單，建立人才庫，並進行培訓計畫，人才養成計畫內容包括專業能力、管理能力、個人發展計畫及工作輪調等模式進行：
 1. 透過工作實踐報告及參與目標、經營管理等重要會議之機制培養決策思考能力，並由高階主管透過定期績效評估，在過程中協助個人發展引導及提供回饋。
 2. 透過跨功能領域或跨部門（廠區）之工作輪調、專案任務的規劃執行、職務之兼任、工作代理或派駐轉投資事業等，培養多元之工作能力及視野，並給予實務歷練。
 3. 參與內外部相關訓練，每年依個人發展需求參加，以培養決策判斷能力。
 4. 建立完整培訓紀錄並定期檢討人才發展計畫，以因應組織營運需要進行發展計畫調整。
 5. 鼓勵中高階人才發揮創意自主學習、自發提出進修、研習或另類見學、實習計畫，由公司給予資源支持或職務設計調整，以利公司總體人力資源的更多樣多元韌性。

2. 董事會評鑑執行情形

評估週期	評估期間	評估範圍	評估方式	評估內容
每年執行一次	對董事會 108 年 1 月 1 日至 108 年 12 月 31 日之績效進行評估。	包括董事會、董事考核(自我或同儕)考核及功能性委員會-薪酬委員會考核。	以自評方式進行。評估結果送交 109 年 3 月 27 日薪資報酬委員會審議，並將評估結果送 109 年 3 月 27 日第五屆第十六次董事會報告，作為檢討及改進之依據。	<p>(一)「董事會績效考核自評問卷」由全體董事成員自評，評估五大面向包括：</p> <ol style="list-style-type: none"> 1. 對公司營運之參與程度。 2. 提升董事會決策品質。 3. 董事會組成與結構。 4. 董事的選任及持續進修。 5. 內部控制等共 44 個項目。 <p>(二)「董事成員(自我或同儕)考核自評問卷」由全體董事成員自評，評估六大面向包括：</p> <ol style="list-style-type: none"> 1. 公司目標與任務之掌握。 2. 董事職責認知。 3. 對公司營運之參與程度。 4. 內部關係經營與溝通。 5. 董事之專業及持續進修。 6. 內部控制等共 24 個項目。 <p>(三)「功能性委員會-薪酬委員會績效考核自評問卷」由各功能性委員會召集人進行評估，評估五大面向包括：</p> <ol style="list-style-type: none"> 1. 對公司營運之參與程度。 2. 功能性委員會職責認知。 3. 提升功能性委員會決策品質。 4. 功能性委員會組成及成員選任。 5. 內部控制等共 19 個項目。 <p>本公司網站(http:// www.hulane.com. tw)公司治理/董事成員，揭露績效結果報告。</p>

(二)審計委員會運作情形或監察人參與董事會運作情形

1. 最近年度(民國 108 年)董事會開會 5 次，監察人出席情形如下：
 第六屆董監事任期起迄期間：民國 106 年 6 月 16 日起至民國 109 年 6 月 15 日止

職稱	姓名	實際列席次數	實際列席率(%)(註)	備註
監察人	詹益閔	5	100%	民國 106 年 6 月 16 日改選連任
監察人	林時梁	3	60%	民國 106 年 6 月 16 日改選連任
監察人	林孫田	5	100%	民國 106 年 6 月 16 日改選連任

其他應記載事項：

一、監察人之組成及職責：

(一)監察人與公司員工及股東之溝通情形：(例如溝通管道、方式等)：

如有需要，監察人得與員工及股東直接面談，或透過電話、信件等方式進行溝通。

(二)監察人與內部稽核主管及會計師之溝通情形(例如就公司財務、業務狀況進行溝通之事項、方式及結果等)。

1.稽核主管除定期向監察人報告稽核業務外，並列席公司董事會作稽核業務報告，監察人並無反對意見。

2.稽核主管於稽核報告及追蹤報告完成之次月底前交付監察人查閱，監察人並無反對意見。

3.會計師定期出席公司董事會補充說明當季財務報表查核或核閱結果，與監察人以面對面方式就財務狀況進行溝通。

二、監察人列席董事會如有陳述意見，應敘明董事會日期、期別、議案內容、董事會決議結果以及公司對監察人陳述意見之處理：無此情形。

監察人意見:無。

公司對監察人意見之處理:無。

決議結果:參與會議之董事、獨立董事及監察人全體人表達無任何意見同意通過。

註：實際出席率係以實際出席次數除以任職期間開會次數。

2. 審計委員會運作情形：本公司無設置審計委員會。

(三)公司治理運作情形及與上市上櫃公司治理實務守則差異情形及原因

評估項目	運作情形(註1)		與上市上櫃公司治理實務守則差異情形及原因
	是	否	
一、公司是否依據「上市上櫃公司治理實務守則」訂定並揭露公司治理實務守則？	V		無
二、公司股權結構及股東權益 (一) 公司是否訂定內部作業程序處理股東建議、疑義、糾紛及訴訟事宜，並依程序實施？	V		無
(二) 公司是否掌握實際控制公司之主要股東及主要最終控制者名單？	V		無
(三) 公司是否建立、執行與關係企業間之風險控管及防火牆機制？	V		無

評估項目	運作情形(註1)		與上市上櫃公司治理實務守則差異情形及原因
	是	否	
(四) 公司是否訂定內部規範，禁止公司內部人利用市場有價證券？	V	<p>訂定，使所有資訊系統處理者應循執行。強化資訊安全之風險管理，訂定資訊資產應變指南，資訊處理效率者處理事件，可依循指指應變指南，加強處理效率。保證資通安全無虞，內部稽核計畫並確實執行，據以評估公司之內部控制制度。</p> <p>(四) 本公司訂有「誠信經營作業程序及行為指南」與「內部重大資訊處理市場上未公開資訊買賣公司股票或其他具有股權性質之有價證券，適期進行相關訊息更新與宣導。」</p>	
三、董事會之組成及職責 (一) 董事會是否組成擬訂多元化方針及落實執行？	V	<p>(一) 本公司於「公司治理實務守則」第十七條明訂本公司之董事會結構，應就公司經營發展規模及其主要股東持股情形，衡酌實務運作需要，決定五人以上之適當董事席次。董事會成員應具備執行職務所必須之知識、技能及素養。為達到公司治理之理想目標，董事會整體應具備營運判斷、會計及財務分析、經營管理、危機處理、產業知識、國際市場觀、領導決策等能力。第六屆董事會個別董事落實董事會成員多元化政策之情形：</p>	無

評估項目	運作情形(註1)		摘要說明										與上市上櫃公司治理實務守則差異情形及原因				
	是	否	多元化核心項目	國籍	性別	營運判斷	會計及財務	經營管理	危機處理	產業知識	國際市場觀	領導決策					
			董事姓名														
			張子雄	中華民國	男	V	V	V	V	V	V	V	V	V	V	V	
			胡盛清	中華民國	男	V	V	V	V	V	V	V	V	V	V	V	
			張秉鈞	中華民國	男	V		V	V	V	V	V	V	V	V	V	
			胡韶鈞	中華民國	女	V											
			劉春香	中華民國	女	V							V				
			林原豐	中華民國	男	V				V			V	V	V	V	
			林展列	中華民國	男	V				V			V	V	V	V	
			<p>本公司具員工身份之董事佔比為29%，獨立董事佔比為29%，女性董事佔比為29%，1位獨立董事任期在5~7年，1位獨立董事任期在9年以上，5位董事年資在61~70歲，2位對會計及財務專業，女性董事佔比率維持目標為20%以上，獨立董事達30%目標以上，預計在第七屆董事會增加一名會計及財務專業背景之獨立董事給予監督及提供專業意見以達成多元化的目標。</p>														

評估項目	運作情形(註1)		與上市上櫃公司治理實務守則差異情形及原因
	是	否	
(二) 公司除依法設置薪資報酬委員會外，是否自願設置其他各類功能性委員會？		V	<p>摘要說明</p> <p>(二) 公司除依法設置薪資報酬委員會外，目前尚未設置其他各類功能性委員會，公司治理之運作均由各部門依職掌負責，未來將參酌公司發展狀況與法令規範研議設置。</p>
(三) 公司是否訂定董事會績效評估辦法及其評估方式，每年將績效評估之結果提報董事會，並運用於個別董事薪資報酬及提名績優之參考？	V		<p>(三) 本公司於108年通過訂定董事會績效評估辦法，每年執行一次內部董事會績效評估，並得視需要委由外部專業、獨立機構或外部專家學者團隊；並依規定於公司網站、年報及公開資訊觀測站揭露。</p> <p>1. 108年11月8日董事會通過訂定「董事會績效評估辦法」，評估範圍擴及功能性委員會。</p> <p>2. 108年度相關董事會評鑑執行情形另載於年報2.董事會運作情形及並揭露於本公司網站。</p> <p>3. 108年度董事會績效評估結果，董事成員、各功能性委員會及整體董事會之績效考核結果均為「優於標準與符合標準」。顯示整體運作情況良好。</p> <p>4. 預計109年度先送薪酬委員會再送董事會決議並通過董事薪資報酬之計算發給方式，併計董事績效考核結果。</p> <p>5. 各董事績效考核結果將做為提名績優之參考。</p>
(四) 公司是否定期評估發證會計師獨立性？	V		<p>(四) 本公司之發證會計師每年提供本公司「超然獨立性聲明書」，定期由董事會評估發證會計師獨立性。董事會於討論發證會計師聘任及獨立性時，須檢具所推薦之會計師個人簡歷，每位會計師之獨立性聲明(未違反職業道德公報第十號及未擔任公司董事職務，亦非本公司股東、未在本公司支薪與本公司間並無直接或間接利害關係)以供董事會評估獨立性。</p>

評估項目	是	否	運作情形(註1) 摘要說明	與上市上櫃公司治理實務守則差異情形及原因
四、上市上櫃公司是否配置適任及適當人數之公司治理人員，並指定公司治理主管，但於提供相關董事、監察人執行業務所需資料、依法辦理董事會及股東會相關事宜、製作及股東監事進修、提供董監執行業務所需資料並安排協助董監進修、提供董監執行業務所需資料如下：	是 V	否	<p>本公司設置財務部為公司治理兼職單位，財務主管負責督導，保障股東權益並強化董監事職能，其已具備公開發行公司董事會及股東會職責達三年以上，主要職責為依法辦理董事會及股東會職責相關事宜、製作董事會及股東會會議紀錄、協助董監進修、提供董監執行業務所需之資料、協助董監進修、提供董監執行業務所需資料如下：</p> <p>1. 協助一般董事及獨立董事執行職務，提供所需資料並安排董事進修：</p> <p>(1) 針對公司經營領域及公司治理相關之最新法令規章，於就任時提供董監事成員，並定期更新。</p> <p>(2) 檢視相關資訊機密等級並提供董監所需之公司資訊，維持董監事和各業務主管溝通管道之暢通。</p> <p>(3) 獨立董事有與內部稽核主管或簽證會計師個別會面瞭解公司財務業務之需要時，協助安排相關會議。</p> <p>(4) 依照公司產業特性及董監事學經歷背景，協助一般董事及獨立董事擬定年度進修計畫及安排課程。</p> <p>2. 協助董監事及股東會議事程序及決議法遵事宜：</p> <p>(1) 向董監事會、獨立董監事及監察人報告公司之公司治理運作狀況，確認公司股東會及董監事召開是否符合相關法律及公司治理守則規範。</p> <p>(2) 協助且提醒董監事於執行業務或做成董事會正式決議時應遵守之法規，並於董監事會將做成違法決議時提出建言。</p> <p>(3) 會後負責檢核董監事會重要決議之重大訊息發布事宜，確保資訊內容之適法性及正確性，以保障投資人交易資訊對等。</p> <p>3. 擬訂董監事會議程於七日前通知董監事，召集會議並提供會議資料，議題如須利益迴避予以事前提醒，並於會後二十日內完成董監事會議事錄。</p>	無

評估項目	運作情形(註1)		與上市上櫃公司治理實務守則差異情形及原因
	是	否	
五、公司是否建立與利害關係人(包括但不限於股東、員工、客戶及供應商等)溝通管道,及於公司網站設置利害關係人專區,並妥適回應利害關係人所關切之重要企業社會責任議題?	V	4. 依法辦理股東會日期事前登記,法定期限內製作開會通知、議事手冊及議事錄並於修訂章程或董事改選辦理變更登記事務。 公司對往來金融機構與債權人皆提供充足資訊,對於員工亦有順暢的溝通管道,並依規定揭露相關資產取得與處份、背書保證等資訊於公開資訊觀測站與公司網站,並於公司網站設置利害關係人專區,設有專責單位負責回應利害關係人所關切之議題,讓利害關係人有足夠的資訊作判斷以維護其權益。	無
六、公司是否委任專業股務代理機構辦理股東會事務?	V	本公司已委任專業股務代理機構「永豐金證券股務代理部」辦理股東會事務。	無
七、資訊公開 (一) 公司是否架設網站,揭露財務業務及公司治理資訊?	V	(一) 公司財務業務及公司治理相關資訊,皆依規定揭露於公開資訊觀測站與本公司網站(http://www.hulane.com),並由專人定期更新。	無
(二) 公司是否採行其他資訊揭露之方式(如架設英文網站、指定專人負責英文資訊之蒐集及揭露、落實發言人制度、法人說明會過程度、落實發言人制度、法人說明會過程度、網站等)?	V	(二) 對於公司資訊之蒐集與申報,並落實發言人制度。本公司除架設中文繁、簡體網站外,亦架設英文、日文等網站提供相關資訊揭露,投資人亦可在網站查詢法人說明會相關資訊。	無
(三) 公司是否於會計年度終了後兩個月內公告並申報第一、二、三季財務報告,及於規定期限內辦理公告並申報第一、二、三季財務報告與各月份營運情形?	V	(三) 公司預計未來年度起,於會計年度終了後兩個月內公告並申報年度財務報告;第一、二、三季財務報告與各月份營運情形均依規定於期限內辦理公告並申報。	無

<p>八、公司是否其他有助於瞭解公司治理運作情形之重要資訊(包括但不限於員工權益、僱員關係、投資者關係、供應事及監察人進修之情形、風險管理政策及風險衡量標準之執行情形、客戶政策之執行情形、公司為董事及監察人購買責任保險之情形等)？</p>	<p>V</p> <p>(一) 員工權益：本公司一向以誠信對待員工，依勞基法保障員工合法權益。</p> <p>(二) 僱員關懷：透過充實安定員工生活的福利制度及多元化教育訓練制度，與員工建立起互信互賴之良好關係。如：員工健康檢查、員工旅遊、家庭日、提供員工宿舍、住宿員工之生活照顧、員工滿意度調查改進措施、停車場及總經理信箱溝通管道等。</p> <p>(三) 投資者關係：本公司網站(http://www.hulane.com)設有投資人專區，揭露公司財務業務相關資訊。</p> <p>(四) 供應商關係：本公司與供應商之間一向維繫良好的關係。</p> <p>(五) 利害關係人之權利：利害關係人得與公司進行溝通與建言，以維護應有之合法權益。</p> <p>(六) 董事及監察人進修之情形：定期安排董事及監察人參加相關課程訓練及講習，民國 108 年董事及監察人進修情形，請參閱【附件一】。</p> <p>(七) 風險管理政策及風險衡量標準之執行情形：訂定各種內部規章，進行風險管理與評估，並不定期執行風險評核專案，以規避已知或可能之營運風險。公司亦有設置企業風險管理委員會，評估企業風險因子，當風險因子出現異常警訊時，進行風險分析，並於每年 9 月配合公司年度集團策略研討會重新檢視調整各項重要風險因子。企業風險管理委員會之組織架構，請參閱【附件二】。</p> <p>(八) 客戶政策之執行情形：與客戶維持良好關係，並落實於平時的客服管理中，以創造公司利潤。</p> <p>(九) 公司為董事及監察人購買責任保險之情形：本公司自民國 93 年起為董事、獨立董事、監察人及重要經理人購買責任保險。</p>	<p>無</p>
---	--	----------



九、請就臺灣證券交易所股份有限公司治理中心最近年度發布之公司治理評鑑結果說明已改善情形，及就尚未改善者提出優先加強事項與措施。

本公司於第六屆(民國108年)評鑑結果為上櫃公司組20%至35%。

已改善情形：

1. 訂定董事會績效評估辦法並提報董事會通過，一年執行自我評估一次，將評估結果揭露於公司網站或年報。
2. 公司推動企業社會責任及企業誠信經營之單位定期向董事會報告並揭露於公司網站及年報。
3. 於公司網站或年報揭露當年度落實誠信經營政策之具體作法與防範不誠信行為方案。

未來本公司將在營運的各個層面持續建構公司治理有效機制，並落實資訊揭露透明化以及提升股東之權益。

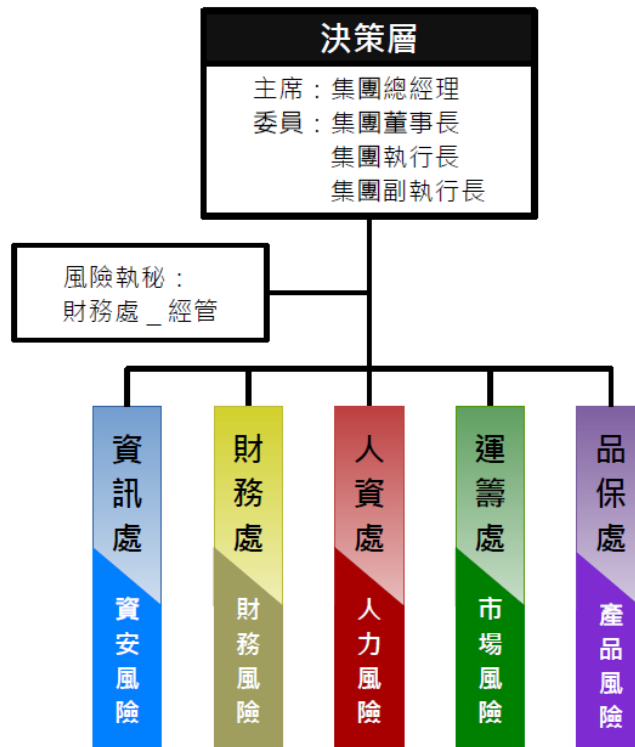
註1：運作情形不論勾選「是」或「否」，均應於摘要說明欄位敘明。

【附件一】民國 108 年董事及監察人進修情形

職稱	姓名	日期	主辦單位	課程名稱	進修時數
董事長	張子雄	5/8	台灣董事學會	董監事認證課程-區塊鏈革命-顛覆產業及公司治理新科技力量。	3
董事	胡盛清	5/8	台灣董事學會	董監事認證課程-區塊鏈革命-顛覆產業及公司治理新科技力量。	3
董事	張秉鈞	5/8	台灣董事學會	董監事認證課程-區塊鏈革命-顛覆產業及公司治理新科技力量。	3
董事	胡韶鈞	5/8	台灣董事學會	董監事認證課程-區塊鏈革命-顛覆產業及公司治理新科技力量。	3
董事	劉春香	5/8	台灣董事學會	董監事認證課程-區塊鏈革命-顛覆產業及公司治理新科技力量	3
獨立董事	林原豐	5/8	台灣董事學會	董監事認證課程-區塊鏈革命-顛覆產業及公司治理新科技力量。	3
獨立董事	林展列	5/8	台灣董事學會	董監事認證課程-區塊鏈革命-顛覆產業及公司治理新科技力量。	3
監察人	詹益閔	5/8	台灣董事學會	董監事認證課程-區塊鏈革命-顛覆產業及公司治理新科技力量。	3
監察人	林時梁	5/8	台灣董事學會	董監事認證課程--區塊鏈革命-顛覆產業及公司治理新科技力量。	3
監察人	林孫田	5/8	台灣董事學會	董監事認證課程-區塊鏈革命-顛覆產業及公司治理新科技力量	3
董事長	張子雄	11/8	台灣董事學會	董監事認證課程-公司租稅治理新境界。	3
董事	胡盛清	11/8	台灣董事學會	董監事認證課程-公司租稅治理新境界。	3
董事	張秉鈞	11/8	台灣董事學會	董監事認證課程-公司租稅治理新境界。	3

職稱	姓名	日期	主辦單位	課程名稱	進修時數
董事	胡韶鈞	11/8	台灣董事學會	董監事認證課程-公司租稅治理新境界。	3
董事	劉春香	11/8	台灣董事學會	董監事認證課程-公司租稅治理新境界。	3
獨立董事	林原豐	11/8	台灣董事學會	董監事認證課程-公司租稅治理新境界	3
獨立董事	林展列	11/8	台灣董事學會	董監事認證課程-公司租稅治理新境界。	3
監察人	詹益閔	11/8	台灣董事學會	董監事認證課程-公司租稅治理新境界	3
監察人	林時梁	11/8	台灣董事學會	董監事認證課程-公司租稅治理新境界。	3
監察人	林孫田	11/8	台灣董事學會	董監事認證課程-公司租稅治理新境界。	3

【附件二】本公司企業風險管理委員會組織架構圖



(四)公司如有設置薪酬委員會者，應揭露其組成、職責及運作情形為健全公司治理及強化董事會功能，本公司依民國 100 年 3 月 18 日行政院金融監督管理委員會金管證發字第 1000009747 號，頒佈之「股票上市或於證券商營業處所買賣公司薪資報酬委員會設置及行使職權辦法」設置薪資報酬委員會，並依本公司「薪資報酬委員會組

織規程」由董事長提請董事會決議委任三位薪資報酬委員，其中二人為獨立董事，第三屆薪資報酬委員會任期自民國 106 年 6 月 16 日起至民國 109 年 6 月 15 日同本屆董事會任期截止日。

薪資報酬委員會之職能，係以專業客觀之地位，就本公司董事、監察人及經理人之薪資報酬政策及制度予以評估，並向董事會提出建議作為其決策之參考。薪資報酬委員會每年召開二次，定期檢討本公司董事、監察人及經理人年度及長期之績效目標與薪資報酬之政策、制度、標準與結構，並訂定其個別薪資報酬之內容及數額。

1. 薪資報酬委員會成員資料

身分別 (註 1)	姓名	是否具有五年以上工作經驗 及下列專業資格			符合獨立性情形 (註 2)										兼任其他 公開發行 公司薪資 報酬委員 會成員家 數	備註 (註 3)
		商務、法 務、財務、 會計或公 司業務所 需相關科 系之公私 立大專院 校講師以 上	法官、檢察 官、律師、 會計師或其 他與公司業 務所需之國 家考試及格 領有證書之 專門職業及 技術人員	具有商 務、法 務、財 務、會 計或公 司業務 所需之 工作經 驗	1	2	3	4	5	6	7	8	9	10		
獨立 董事	林原豐			✓	✓	✓	✓	✓	✓	✓	✓	✓	✓	✓	無	是
獨立 董事	林展列			✓	✓	✓	✓	✓	✓	✓	✓	✓	✓	無	是	
其他	余連水			✓	✓	✓	✓	✓	✓	✓	✓	✓	✓	無	不適用	

註 1：身分別請填列係為董事、獨立董事或其他。

註 2：各成員於選任前二年及任職期間符合下述各條件者，請於各條件代號下方空格中打“✓”。

- (1) 非為公司或其關係企業之受僱人。
- (2) 非公司或其關係企業之董事、監察人。但如為公司或其母公司、子公司依本法或當地國法令設置之獨立董事者，不在此限。
- (3) 非本人及其配偶、未成年子女或以他人名義持有公司已發行股份總額百分之一以上或持股前十名之自然人股東。
- (4) 非(1)所列之經理人或(2)、(3)所列人員之配偶、二親等以內親屬或三親等以內直系血親。
- (5) 非直接持有公司已發行股份總數 5% 以上、持股前五名或依公司法第 27 條第 1 項或第 2 項指派代表人擔任公司董事或監察人之法人股東之董事、監察人或受僱人(但如為公司與其母公司、子公司或屬同一母公司之子公司依本法或當地國法令設置之獨立董事相互兼任者，不在此限)。
- (6) 非與公司之董事席次或有表決權之股份超過半數係由同一人控制之他公司董事、監察人或受僱人(但如為公司或其母公司、子公司或屬同一母公司之子公司依本法或當地國法令設置之獨立董事相互兼任者，不在此限)。
- (7) 非與公司之董事長、總經理或相當職務者互為同一人或配偶之他公司或機構之董事(理事)、監察人(監事)或受僱人(但如為公司與其母公司、子公司或屬同一母公司之子公司依本法或當地國法令設置之獨立董事相互兼任者，不在此限)。

- (8)非與公司有財務或業務往來之特定公司或機構之董事(理事)、監察人(監事)、經理人或持股5%以上股東(但特定公司或機構如持有公司已發行股份總數20%以上,未超過50%,且為公司與其母公司、子公司或屬同一母公司之子公司依本法或當地國法令設置之獨立董事相互兼任者,不在此限)。
- (9)非為公司或其關係企業提供審計或最近二年取得報酬累計金額未逾新臺幣50萬元之商務、法務、財務、會計等相關服務或諮詢之專業人士、獨資、合夥、公司或機構之企業主、合夥人、董事(理事)、監察人(監事)、經理人及其配偶。但依證券交易法或企業併購法相關法令履行職權之薪資報酬委員會、公開收購審議委員會或併購特別委員會成員,不在此限。
- (10)未有公司法第30條各款情事之一。

註3:若成員身分別係為董事,請說明是否符合「股票上市或於證券商營業處所買賣公司薪資委員會設置及行使職權辦法」第6條第5項之規定。

2.薪資報酬委員會運作情形資訊

一、本公司之薪資報酬委員會委員計 3 人。

二、本屆委員任期：民國 106 年 6 月 16 日起至民國 109 年 6 月 15 日止(上屆委員任期：民國 103 年 6 月 18 日起至民國 106 年 6 月 17 日止)，最近年度(民國 108 年)薪資報酬委員會開會 2 次(A)，委員資格及出席情形如下：

職稱	姓名	實際出席次數(B)	委託出席次數	實際出席率(%) (B/A)(註)	備註
召集人	林原豐	2	0	100%	
委員	林展列	2	0	100%	
委員	余連水	2	0	100%	

其他應記載事項：

一、董事會如不採納或修正薪資報酬委員會之建議，應敘明董事會日期、期別、議案內容、董事會決議結果以及公司對薪資報酬委員會意見之處理(如董事會通過之薪資報酬優於薪資報酬委員會之建議，應敘明其差異情形及原因)：

1.定期檢討薪資報酬

本公司薪資報酬委員會之職能，係以專業客觀之地位，就本公司董事、監察人及經理人之薪資報酬政策及制度予以評估，至少每年開會二次，並得視需要隨時召開會議，向董事會提出建議，以供其決策之參考。

本公司薪資報酬委員會職權

- (1)定期檢討本公司薪酬辦法並提出修正建議。
- (2)訂定並定期檢討本公司董事、監察人及經理人之績效與薪資報酬之政策、制度、標準與結構。
- (3)定期評估本公司董事、監察人及經理人之薪資報酬。

2.薪資報酬委員會履行職權時，依下列標準為之

- (1)薪資管理應符合本公司之薪酬理念。
- (2)董事、監察人及經理人之績效評估及薪資報酬，應參考同業通常水準支給情形，並考量個人表現與公司經營績效及未來風險之關連合理性。
- (3)不應引導董事及經理人為追求薪資報酬而從事逾越本公司風險胃納之行為。
- (4)針對董事及高階經理人短期績效發放紅利之比例及部分變動薪資報酬支付時間，應考量行業特性及公司業務性質予以決定。
- (5)本委員會成員對於其個人薪資報酬之決定，不得加入討論及表決。

3.薪資報酬委員會開會資訊

日期	議案內容	薪資報酬委員會決議結果	公司對薪資報酬委員會意見之處理
108.03.27 第三屆 第四次	1.審議民國 107 年度員工及董監事酬勞案。	全體出席委員同意，提請董事會決議。	經主席徵詢各參與會議之薪酬委員對本案是否有其他意見及建議，全體人員表達無任何意見，照案通過。
	2.修訂「員工酬勞核發管理辦法」案。	全體出席委員同意，提請董事會決議。	經主席徵詢各參與會議之薪酬委員對本案是否有其他意見及建議，全體人員表達無任何意見，照案通過。
108.08.09 第三屆 第五次	1.本公司 107 年度董監事酬勞分配案。	全體出席委員同意，提請董事會決議。	經主席徵詢各參與會議之薪酬委員對本案是否有其他意見及建議，全體人員表達無任何意見，照案通過。
	2.本公司 107 年度經理人員工酬勞分配案。	全體出席委員同意，提請董事會決議。	經主席徵詢各參與會議之薪酬委員對本案是否有其他意見及建議，全體人員表達無任何意見，照案通過。
109.03.27 第三屆 第六次	1.108 年度董事會、董監事成員及薪酬委員會績效評估結果案。	全體出席委員同意，提請董事會決議。	經主席徵詢各參與會議之薪酬委員對本案是否有其他意見及建議，全體人員表達無任何意見，照案通過。
	2.審議民國 108 年度員工及董監事酬勞案	全體出席委員同意，提請董事會決議。	經主席徵詢各參與會議之薪酬委員對本案是否有其他意見及建議，全體人員表達無任何意見，照案通過。

二、薪資報酬委員會之議決事項，如成員有反對或保留意見且有紀錄或書面聲明者，應敘明薪資報酬委員會日期、期別、議案內容、所有成員意見及對成員意見之處理：無此情形。

(五)履行社會責任情形及與上市上櫃公司企業社會責任實務守則差異情形及原因

評估項目	運作情形(註1)		與上市上櫃公司企業社會責任實務守則差異情形及原因
	是	否	
一、公司是否依重大性原則，進行與公司營運相關之環境、社會及公司治理議題之風險評估，並訂定相關風險管理政策或策略？	V	<p>一、本公司已於民國106年12月27日董事會通過「企業社會責任實務守則」，考量國內外企業社會責任之發展趨勢與企業核心業務之關聯性，隨時檢討其實施成效及持續改進，以確保企業社會責任政策之落實。各相關部門會依職掌內容進行風險評估及擬定因應措施，定期檢討。預計未來完竣設置公司治理主管，並就有關各風險評估送公司治理事務委員會報告後提報董事會。</p>	無
二、公司是否設置推動企業社會責任專(兼)職單位，並由董事會授權高階管理階層處理，及向董事會報告處理情形？	V	<p>二、本公司由運籌室負責召集，與各單位代表及外部公益團體共同組成企業社會責任專案推動小組。民國107年CSR相關執行內容已於民國108年12月27日董事會中報告。並經董事長同意，公益基金預算來源係前一年度母公司稅後淨利之0.1%提撥作為活動運作使用。</p>	無
三、環境議題	V	<p>(一) 落實ISO14001和RoHS管理系統。訂定節能減碳與溫室氣體減量政策，提升水資源使用效率與污染防治和控制技術，並訂定相關管理措施與目標。</p>	無
(一) 公司是否依其產業特性建立合適之環境管理制度？	V	<p>(二) 生產單位持續對於原物料使用回收再利用。</p>	無
(二) 公司是否致力於提升各項資源之利用效率，並使用對環境負荷衝擊低之再生物料？	V		

評估項目	運作情形(註1)		與上市櫃公司企業社會責任履行情形及原因
	是	否	
<p>(三) 公司是否注意氣候變遷對企業現在及未來的潛在風險與機會，並採取氣候相關議題之因應措施？</p> <p>(四) 公司是否統計過去兩年溫室氣體排放量、用水量及廢棄物總重量，並制定節能減碳、溫室氣體減量、減少用水或其他廢棄物管理之政策？</p>	V	V	<p>無</p> <p>(三) 為因應全球暖化，有效減緩氣候變遷所造成的衝擊，本公司積極推動節能減碳，不定期參加節能減碳研討會、法規說明會等，尋求可能的改善機會，未來新廠房已採用節能減碳相關設備。</p> <p>(四) 本公司已配合政府施行節能減碳政策，並積極舉辦員工對環境保護之教育訓練，以落實環境管理目標。民國107年與民國108年台北廠用電碳排放量分別為2,040,508K與1,779,165KG減少-14.69%CO2排放量，以降低對自然環境衝擊亦達環境改善績效。</p>
<p>四、社會議題</p> <p>(一) 公司是否依照相關法規及國際人權公約，制定相關之管理政策與程序？</p> <p>(二) 公司是否訂定及實施合理員工福利措施（包括薪酬、休假及其他福利等），並將經營績效或成果適當反映於員工薪酬？</p> <p>(三) 公司是否提供員工安全與健康之工作環境，並對員工定期實施安全與健康教育？</p>	V	V	<p>無</p> <p>(一) 公司相關制度皆遵守勞動法規及尊重國際公認基本勞動人權原則，保障員工之合法權益及雇用政策無差別待遇等，並建立適當之管理辦法與程序。</p> <p>1.提供員工合理薪酬及完善之獎金制度。</p> <p>2.制定公司教育訓練程序辦法。</p> <p>3.落實假期制度。</p> <p>4.依法提撥員工退休金。</p> <p>5.定期舉辦勞資會議。</p> <p>(二) 本公司訂有合理薪資報酬政策與明確獎懲制度，並於公司網站上揭露員工福利措施，且變動薪酬與經營績效之具有正向關係。</p> <p>(三) 公司定期實施員工健康檢查與衛生教育訓練，依法規對員工實施安全與衛生教育訓練，並取得相關合格證照。詳細說明請參閱第</p>

評估項目	運作情形(註1)		與上市櫃公司守則差異情形及原因
	是	否	
(四) 公司是否為員工建立有效之職涯能力發展培訓計畫？	V	<p>伍章第五節「勞資關係」第六項「工作環境與員工身安全的保護措施」之說明。</p> <p>(四)本公司視員工為重要資產，重視人才培育與發展，依各職能與職務需求安排相關訓練課程與培訓計劃，並鼓勵員工持續進修，提升競爭力。</p> <p>(五)本公司視員工為重要資產，重視人才培育與發展，依各職能與職務需求安排相關訓練課程與培訓計劃，並鼓勵員工持續進修，提升競爭力。</p>	無
(五) 對產品與服務之顧客健康與安全、客戶隱私、行銷及標示，公司是否遵循相關法規及國際準則，並制定相關保護消費者權益政策及申訴程序？	V	<p>(六)公司除建立並持續改善產品與服務，並提供客訴及回饋之機制外，亦於網站及各公開資料上揭示發見及建議，皆有明確之管道可對公司之意向與公司雙向互動，以滿足消費者及各利害關係人之所需。公司內部之品質與環境管理制度能達成公司內部之共識，並建立與公司外部相關團體對品質與環境管理之承諾和有效雙向溝通之管道，建有溝通管理程序(文件編號2143)；舉凡客戶、經銷商(貿易商、代理商)、供應商(含承包商)及社會大眾等，皆可運用各式公文書或電話、傳真、電子郵件等形式，內部議題由品保單位追蹤管制；外部議題，如公司政策、經營績效、產品品質、服務品質等，皆統由發言人與權責單位(銷售及品保)利用各式管道(文宣、媒體、說明會、登門拜</p>	
(六) 公司是否訂定供應商管理政策，要求供應商在環保、職業安全衛生或勞動人權等議題遵循相關規範，及其實施情形？	V		

評估項目	運作情形(註1)		與上市上櫃公司企業社會責任實踐守則差異情形及原因
	是	否	
五、公司是否參考國際通用之報告書編製準則或指引，編製企業社會責任報告書？前揭報告書是否取得第三方驗證單位之確信或保證意見？	V	<p>(一)本公司自2013年首次編製完成企業社會責任報告書後，每年皆依照全球永續性標準理事會(GSSB)所發布的GRI準則，自願性定期編製，同時於本公司網站發行企業社會責任報告書，並於年報中揭露企業社會責任相關資訊。</p> <p>(二)企業社會責任報告屬自願性揭露，尚未取得第三方驗證。截至2019年底已發行第七版企業社會責任報告書。</p>	無
六、公司如依據「上市上櫃公司企業社會責任實務守則」定有本身之企業社會責任守則者，請敘明其運作與所定守則之差異情形：本公司於民國106年12月27日董事會通過「企業社會責任實務守則」，每年全力投入公益活動，實際落實企業社會責任，並於2013年首次編制企業社會責任報告書。本公司定期依該守則檢視運作情形並據以改進，執行至今尚無重大差異情形。			
七、其他有助於瞭解企業社會責任運作情形之重要資訊：			
1.胡連獎助學金活動			
本公司本著取之於社會，用之於社會之精神，自2005年特設立胡連精密清寒獎助學金，以具有低收入戶身份且成績優異學生為優先錄取，藉此勉勵大專院校家境清寒且努力求學之學生繼續就學。開放申請的大學院校，主要以國立高雄科技大學、國立臺北科技大學、國立勤益科技大學、國立宜蘭大學、國立虎尾科技大學、中原大學、淡江大學、逢甲大學、國立屏東科技大學、國立彰化師範大學，10所相關系所為補助對象。每年於10月中旬發函至上述大學院校，並接受申請至11月中旬(為期約1個月)，經由各校初審篩選、本公司書面複審與會議審查後，於12月下旬通知錄取者，並於隔年1月中旬舉辦獎助學金頒獎典禮。每位受獎同學除可領取12,000元獎助學金外，本公司另提供500元給受獎者車馬費補助，每人共可領取12,500元。獎助學金預算總額來源，為前一年度母公司稅後淨利之0.1%提撥。			
2.響應社會公益活動			
2.響應社會公益活動			
● 2019年6月持續支持世界和平會公益活動、為回饋在地鄉里參與財團法人華山社會福利慈善事業基金會公益活動。			
(一)世界和平會公益活動：本次號召公司同仁捐贈愛心物資至偏鄉地區，共募得8箱(受益孩童人數35人(12戶)；世界和平會與九歌兒童戲劇共同合辦八戒當家慈善募款公演活動，特邀約本公司贊助150,000元公益票券供給貧弱家庭孩			

評估項目	運作情形(註1)		與上市上櫃公司企業社會責任實務守則差異情形及原因
	是	否	
童欣賞表演(受益孩童人數500人), 並將本年度公演結餘費用轉為孩童們的愛心早餐經費; 公司同仁們參與愛心義賣活動, 義賣所得全數作為愛心早餐經費使用, 義賣金額為7,550元(受益孩童人數8人(每人每月1000元)); 參與愛心物資認購活動, 認購所得金額為4,610元(受益孩童人數為14人(每人每月1,000元)); 參與愛心助養部分, 新增助養1名兒童; 參與愛心捐款活動, 同仁們共捐款17,025元(受益孩童人數為17人(每人每月1,000元)); 本公司出資助世界和平會製作捐款愛心罐, 放置各商家供民眾投遞捐款, 共募得102,540元(受益孩童人數103人(每人每月1000元))。			
(二)財團法人華山社會福利慈善事業基金會公益活動: 搭配華山基金會長年期計畫, 資助「服務三失老人」, 本公司捐款150,000元(受益長輩人數10人(每人每月1250元))。			
3. 榮獲遠見雜誌企業社會責任(CSR)獎			
本公司很榮幸被 CSR(Corporate Social Responsibility)權威專家組成的評審委員會, 共同遴選出胡連是有達到標準的。公司連續兩年獲此榮耀, 再次驗證胡連公司近年來致力於善盡企業社會責任的努力是受到社會肯定的。			
● 2010年3月遠見雜誌第285期報導第六屆CSR, 傑出企業65強。胡連列在上櫃公司5強之一。			
● 2009年3月遠見雜誌第273期報導第五屆CSR, 傑出企業70強, 胡連列在上櫃公司10強之一。			

註1: 運作情形不論勾選「是」或「否」, 均應於摘要說明欄位敘明。

註2: 公司已編制企業社會責任報告書者, 摘要說明得以註明查閱企業社會責任報告書方式及索引頁次替代之。

(六) 履行誠信經營情形及與上市上櫃公司誠信經營守則差異情形及原因

評估項目	運作情形(註1)		與上市上櫃公司誠信經營守則差異情形及原因
	是	否	
<p>一、訂定誠信經營政策及方案</p> <p>(一) 公司是否制定經董事會通過之誠信經營政策，並於規章及對外文件中明示誠信經營之政策、作法，以及董事會與高階管理階層積極落實經營政策之承諾？</p>	V	<p>(一) 誠信正直為本公司六大核心職能之一，本公司訂有「誠信經營作業程序及行為指南」與「從業人員道德行為準則」，規範公司誠信經營之政策，並定期辦理宣導推廣，使員工、經理人及董事確實知悉並遵循。</p>	無
<p>(二) 公司是否建立不誠信行為風險之評估機制，定期分析及評估營業範圍內具較高不誠信行為風險之營業活動，並據以訂定防範不誠信行為方案，且至少涵蓋「上市上櫃公司誠信經營守則」第七條第二項各款行為之防範措施？</p>	V	<p>(二) 本公司訂有「誠信經營作業程序及行為指南」與「從業人員道德行為準則」，對於新進人員，皆有安排公司簡介進行訓練宣導，提昇員工行為倫理規範。為提倡並宣導誠信行為，公司定期進行職能發展手冊核心職能及相關行為事例之導讀與分享，以提升同仁誠信及自律的觀念。「誠信經營作業程序及行為指南」與「從業人員道德行為準則」並已規範相關獎懲及申訴制度。</p>	無
<p>(三) 公司是否於防範不誠信行為方案內明定作業程序、行為指南、違規之懲戒及申訴制度，且落實執行，並定期檢討修正前揭方案？</p>	V	<p>(三) 本公司就具較高不誠信行為風險之營業活動，建立有效之會計制度及內部控制制度，以及內部重大資訊處理及揭露機制，防範不誠信行為，並隨時檢討，俾確保制度之設計及執行持續有效。「誠信經營作業程序及行為指南」與「從業人員道德行為準則」</p>	無

評估項目	運作情形(註1)		與上市上櫃公司誠信經營守則差異情形及原因
	是	否	
<p>二、落實誠信經營</p> <p>(一) 公司是否評估往來對象之誠信紀錄，並於其與往來交易對象簽訂之契約中明定誠信行為條款？</p> <p>(二) 公司是否設置隸屬董事會之推動企業誠信經營專責單位，並定期(至少一年一次)向董事會報告其誠信經營政策與防範不誠信行為方案及監督執行情形？</p> <p>(三) 公司是否制定防止利益衝突政策、提供適當陳述管道，並落實執行？</p>	<p>是</p> <p>V</p> <p>V</p> <p>V</p>	<p>否</p> <p>為準則」並已就具較高不誠信行為風險之營業活動，訂定相關防範措施。</p> <p>(一) 本公司與他人建立商業關係時，皆會了解相對人之合法性、營運概況、交易紀錄及誠信經營政策，避免與非正常營運或有不良交易紀錄者為交易。並於締結契約時基於誠信原則明訂雙方權利義務。</p> <p>(二) 本公司由人資單位訂定「誠信經營作業程序及行為指南」，定期宣導誠信守則，並鼓勵員工於懷疑或發現有違反法令規章或道德行為規範之行為時，均有向管理階層檢舉之義務。人資單位定期及不定期向董事會作「遵循情形、採行措施及推動成效」報告。</p> <p>(三) 本公司於「誠信經營作業程序及行為指南」與「從業人員道德行為準則」規範防止利益衝突政策，員工不得從事任何可能構成個人與公司利益衝突的業務、投資或相關活動，應以客觀及有效率之方式處理業務。並鼓勵員工於懷疑或發現有違反法令規章或道德行為規範之行為時，均有向管理階層檢舉之義務。公司將給予檢舉者完善之保護措施，以確保調查品質並避免檢舉者遭受不公平的報復或對待。</p>	<p>無</p>

評估項目	運作情形(註1)		與上市上櫃公司誠信經營守則差異情形及原因
	是	否	
(四) 公司是否為落實誠信經營已建立有效的會計制度、內部控制制度，並由內部稽核單位依不誠信行為風險之評估結果，擬訂相關稽核計畫，並據以查核防範不誠信行為方案之遵循情形，或委託會計師執行查核？	V		無
(五) 公司是否定期舉辦誠信經營之內、外部之教育訓練？	V		無
三、公司檢舉制度之運作情形 (一) 公司是否訂定具體檢舉及獎勵制度，並建立便利檢舉管道，及針對被檢舉對象指派適當之受理專責人員？	V		無
(二) 公司是否訂定受理檢舉事項之調查標準作業程序、調查完成後應採取之後續措施及相關保密機制？	V		無

評估項目	運作情形(註1)		與上市上櫃公司誠信經營守則差異情形及原因
	是	否	
(三) 公司是否採取保護檢舉人不因檢舉而遭受不當處置之措施?	V	(三) 本公司處理檢舉情事之相關人員對於檢舉人身分及內容應予保密,受理檢舉事宜皆秉持保密謹慎與小心求證態度處理,並給予檢舉者完善之保護措施,以確保調查品質並避免檢舉者遭受不公平的報復或對待。	無
四、加強資訊揭露 (一) 公司是否於其網站及公開資訊觀測站,揭露其所定誠信經營守則內容及推動成效?	V	(一) 本公司於公司網站揭露「誠信經營作業程序及行為指南」,並於公司修訂相關辦法時進行更新;另本公司於年報揭露公司對誠信經營之推動情形。	無
五、公司如依據「上市上櫃公司誠信經營守則」定有本身之誠信經營守則者,請敘明其運作與所定守則之差異情形: 本公司訂定之「誠信經營作業程序及行為指南」,內容已涵蓋「上市上櫃公司誠信經營守則」之相關規範,並由專責單位負責相關宣導、懲戒與申訴,以確保建立誠信經營的企業文化與建立良好商業運作架構。			
六、其他有助於瞭解公司誠信經營運作情形之重要資訊:(如公司檢討修正其訂定之誠信經營守則等情形) (1) 民國 106 年 12 月 27 日董事會通過訂定「誠信經營作業程序及行為指南」,規範本公司人員於執行業務時應注意之事項。 (2) 確實執行公司治理相關規定,建立法令遵循規範、內部控制及稽核制度、風險管理機制、強化董事會職能、發揮監察人功能、尊重利益相關者權益、提升資訊透明度。 (3) 有關營運重大政策、投資案、取得與處分資產、背書保證、資金貸與、銀行融資等事項皆經相關權責部門評估分析並經董事會決議。 (4) 對於重大案件或有疑慮案件,依專業性質諮詢相關法律顧問確認。 (5) 會計部門依會計原則審查交易帳務,對於重大案件或有疑義案件諮詢會計師確認。			

評估項目	運作情形(註1)		與上市上櫃公司誠信經營守則差異情形及原因
	是	否	
<p>(6)稽核室定期及不定期對各部門進行稽核，落實監督機制及控管各項風險管理。</p> <p>(7)訂定「從業人員道德行為準則」，定期舉辦教育訓練，提昇員工誠實無欺及道德行為標準，並隨時注意國內外誠信經營相關規範之發展，鼓勵董事、監察人、經理人及員工提出建議，據以檢討改進公司訂定之誠信經營守則，以提昇公司誠信經營之成效。</p> <p>(8)日常營業活動公平且透明，誠信進行商業行為，與公司從事商業行為之相對人說明公司誠信經營之決心、政策、防範方案及違反誠信行為之後果。</p>			

註 1：運作情形不論勾選「是」或「否」，均應於摘要說明欄位敘明。

(七)公司如有訂定公司治理守則及相關規章者，應揭露其查詢方式：

本公司陸續訂定(修訂)「公司治理實務守則」、「企業社會責任實務守則」、「誠信經營作業程序及行為指南」、「薪資報酬委員會組織規程」、「董事會議事規範」等相關規章，以落實公司治理，上述規章內容，請參閱本公司網站(<http://www.hulane.com>)。

(八)其他足以增進對公司治理運作情形瞭解之重要資訊

1.揭露本公司財會稽核相關人員取得國內外相關證照情形：

(1)國內證照：採購管理師證照 2 人、證券分析人員 1 人、理財規劃人員 1 人。

(2)其他證照：國際內部稽核師 (CIA) 1 人、美國特許財務分析師 (CFA) 1 人、國際專案管理師 (PMP) 3 人。

2.民國 108 年經理人參與公司治理有關之進修與訓練情形：

職稱/姓名	日期	主辦單位	課程名稱	進修時數
總經理 胡盛清	5/8	台灣董事學會	董監事認證課程-區塊鏈革命-顛覆產業及公司治理新科技力量。	3
總經理 胡盛清	11/8	台灣董事學會	董監事認證課程-公司租稅治理新境界。	3

3.訂定「內部重大資訊處理暨防範內線交易管理作業程序」：

為建立本公司良好之內部重大資訊處理及揭露機制，並強化內線交易之防範，經民國 98 年 12 月 29 日本公司董事會決議，訂定本公司「內部重大資訊處理暨防範內線交易管理作業程序」，並依本公司內部文件管理辦法公告發行。

(九)內部控制制度執行狀況

1.內部控制聲明書：

胡連精密股份有限公司
內部控制制度聲明書

日期：民國109年3月27日

本公司民國108年度之內部控制制度，依據自行檢查的結果，謹聲明如下

- 一、本公司確知建立、實施和維護內部控制制度係本公司董事會及經理人之責任，本公司業已建立此一制度。其目的係在對營運之效果及效率(含獲利、績效及保障資產安全等)、財務報導之可靠性及相關法令之遵循等目標的達成，提供合理的確保。
- 二、內部控制制度有其先天限制，不論設計如何完善，有效之內部控制制度亦僅能對上述三項目標之達成提供合理的確保；而且，由於環境、情況之改變，內部控制制度之有效性可能隨之改變。惟本公司之內部控制制度設有自我監督之機制，缺失一經辨認，本公司即採取更正之行動。
- 三、本公司係依據「公開發行公司建立內部控制制度處理準則」(以下簡稱「處理準則」)規定之內部控制制度有效性之判斷項目，判斷內部控制制度之設計及執行是否有效。該「處理準則」所採用之內部控制制度判斷項目，係為依管理控制之過程，將內部控制制度劃分為五個組成要素：1.控制環境，2.風險評估，3.控制作業，4.資訊及溝通，及5.監督。每個組成要素又包括若干項目。前述項目請參見「處理準則」之規定。
- 四、本公司業已採用上述內部控制制度判斷項目，檢查內部控制制度之設計及執行的有效性。
- 五、本公司基於前項檢查結果，認為本公司於民國108年12月31日的內部控制制度(含對子公司之監督與管理)，包括知悉營運之效果及效率目標達成之程度、財務報導之可靠性及相關法令之遵循有關的內部控制制度等之設計及執行係屬有效，其能合理確保上述目標之達成。
- 六、本聲明書將成為本公司年報及公開說明書之主要內容，並對外公開。上述公開之內容如有虛偽、隱匿等不法情事，將涉及證券交易法第二十條、第三十二條、第一百七十一條及第一百七十四條等之法律責任。
- 七、本聲明書業經本公司民國109年3月27日董事會通過，出席董事7人中，有0人持反對意見，餘均同意本聲明書之內容，併此聲明。

胡連精密股份有限公司



董事長：張子雄



總經理：胡盛清



2.委託會計師專案審查內部控制制度者，應揭露會計師審查報告：無。

(十) 最近年度及截至年報刊印日止，公司及其內部人員依法被處罰，或公司對其內部人員違反內部控制制度規定之處罰，其處罰結果可能對股東權益或證券價格有重大影響者，應列明其處罰內容、主要缺失與改善情形：無。

(十一)最近年度及截至年報刊印日止，股東會及董事會之重要決議：

1.股東會重要決議事項及執行情形

(1)重要決議事項

日期	常會、臨時會 屆次	重要決議事項
108.06.18	民國一〇八年 股東常會	<p>報告事項</p> <p>一、 本公司民國一〇七年度營業報告。</p> <p>二、 監察人查核民國一〇七年度財務報表報告。</p> <p>三、 民國一〇七年度員工及董監酬勞分配情形報告。</p> <p>承認事項</p> <p>一、 承認民國一〇七年度財務報表案。</p> <p>二、 承認民國一〇七年度盈餘分配案。</p> <p>討論事項</p> <p>一、 修訂本公司「公司章程」案。</p> <p>二、 修訂本公司「背書保證作業程序」案。</p> <p>三、 修訂本公司「資金貸與他人作業程序」案。</p> <p>四、 修訂本公司「取得或處分資產處理程序」案。</p> <p>五、 修訂本公司「從事衍生性商品交易處理程序」案。</p>

(2)執行情形

A.以上所有議案均已依股東會決議執行完成。

B.民國一〇七年度盈餘分配案已於民國 108 年 9 月 20 日分配每股現金股利 4 元。

2. 董事會重要決議事項

日期	屆次	證交法 14-3 所 列事項	重要決議事項
108.03.27	第六屆 第十次	V	一、民國 107 年度員工及董監事酬勞案。
			二、本公司民國 107 年度個體財務報表暨合併財務報表。
		V	三、更換簽證會計師乙案。
		V	四、本公司擬出具「民國 107 年度內部控制制度聲明書」。
			五、本公司民國 108 年股東常會日期、地點及股東常會議程。
			六、受理持股 1% 以上股東書面提案期間與處所。
			七、本公司與國泰世華商業銀行之授信額度展期。
			八、修訂「公司章程」案。
		V	九、修訂「背書保證作業程序」案。
		V	十、修訂「資金貸與他人作業程序」案。
			十一、修訂「員工酬勞核發管理辦法」案。
獨立董事意見:無。 公司對獨立董事意見之處理:無。 決議結果:全體出席董事同意通過。			
108.05.08	第六屆 第十一次		一、本公司民國一〇八年度第一季合併財務報表。
			二、本公司民國一〇七年度營業報告書。
			三、本公司民國一〇七年度盈餘分配案。
			四、修訂「銷售循環」案。
			五、修訂「董事會議事規範」案。
			六、本公司與國際票券金融公司之授信額度展期。
		V	七、本公司就東莞胡連普光貿易有限公司與國泰世華銀行(中國)有限公司深圳分行(如保證書所定義)之往來融資、外匯、衍生性交易及或保證債務,提供保證國泰世華銀行(中國)有限公司深圳分行。
			八、PT. Hulane Tech Manufacturing 增資案進度報告。
			九、PT. Hulane Tech Manufacturing 土地購置案進度報告。
獨立董事意見:無。 公司對獨立董事意見之處理:無。 決議結果:全體出席董事同意通過。			
108.08.09	第六屆 第十二次		一、本公司民國一〇八年度第二季合併財務報表。
		V	二、本公司民國 107 年度董監事酬勞分配案。
			三、本公司民國 107 年度經理人員工酬勞分配案。
			四、民國 107 年度股東現金股利除息相關作業時程。
			五、為董監事購買董監事責任險。
			六、本公司與台北富邦商業銀行往來之授信額度。
		V	七、擔任常益投資有限公司背書保證人案。
			八、本公司與兆豐票券金融股份有限公司往來之授信額度。
			九、資金貸與 PT. Hulane Tech Manufacturing 案。
獨立董事意見:無。			

日期	屆次	證交法 14-3 所 列事項	重要決議事項
			公司對獨立董事意見之處理:無。 決議結果:全體出席董事同意通過。
108.11.08	第六屆 第十三次		一、本公司民國一〇八年度第三季合併財務報表。
			二、本公司與花旗(台灣)商業銀行往來之授信額度。
		V	三、本公司就東莞胡連普光貿易有限公司與花旗銀行(如保證書所定義)之往來融資、外匯、衍生性交易及或保證債務，提供保證予花旗銀行。
			四、訂定「董事會績效評估辦法」案。
			五、配合子公司 PT. Hulane Tech Manufacturing 辦理現金增資 USD150 萬元購置土地案及償還借款，擬依持股比率 80% 進行認購轉投資案。
			六、胡連電子(越南)責任有限公司二期擴廠案。
			獨立董事意見:無。 公司對獨立董事意見之處理:無。 決議結果:全體出席董事同意通過。
108.12.27	第六屆 第十四次		一、本公司 2020 年度經營計劃乙案。
			二、本公司 2020 年度財務預算乙案。
			三、本公司 2020 年度稽核計畫。
		V	四、本公司經理人任免案。
			五、本公司簽證會計師獨立性評估報告。
			六、本公司與第一商業銀行往來之授信額度。
			七、訂定「審計委員會組織規程」案。
			八、本公司取得或處分短期投資金融商品。
	獨立董事意見:無。 公司對獨立董事意見之處理:無。 決議結果:全體出席董事同意通過。		
109.03.27	第六屆 第十五次	V	一、民國 108 年度員工及董監事酬勞案。
			二、本公司民國 108 年度個體財務報表暨合併財務報表。
		V	三、本公司擬出具「民國 108 年度內部控制制度聲明書」。
			四、本公司民國 109 年股東常會日期、地點及股東常會議程。
			五、受理持股 1% 以上股東書面提案及提名獨立董事候選人期間與處所。
		V	六、改選本公司董事案。
		V	七、解除董事競業禁止之限制案。
			八、修訂「公司章程」案。
		V	九、修訂本公司「背書保證作業程序」案。
		V	十、修訂本公司「資金貸與他人作業程序」案。
		V	十一、修訂本公司「取得或處分資產處理程序」。
		V	十二、修訂本公司「從事衍生性商品交易處理程序」。
			十三、修訂本公司「董事及監察人選舉辦法」案。
			十四、修訂本公司「董事會議事規範」案。

日期	屆次	證交法 14-3 所 列事項	重要決議事項
			十五、本公司與國泰世華商業銀行之授信額度展期。
			十六、本公司與華南商業銀行之授信額度展期。
		V	十七、本公司就胡連電子(越南)責任有限公司與台北富邦銀行之往來融資及或保證債務，提供保證予台北富邦銀行。
			十八、資金貸與 PT. Hulane Tech Manufacturing 案。
		V	十九、本公司經理人任免案。
			獨立董事意見:無。 公司對獨立董事意見之處理:無。 決議結果:全體出席董事同意通過。
109.05.08	第六屆 第十六次		一、本公司民國一〇九年度第一季合併財務報表。
			二、本公司民國一〇八年度營業報告書。
			三、本公司民國一〇八年度盈餘分配案。
			四、本公司民國一〇八年度盈餘轉增資發行新股案。
			五、本公司資本公積配發股東現金案。
			六、審查本公司一〇九年股東常會獨立董事候選人案。
			七、修正本公司 109 年股東常會議程。
			八、修訂本公司「薪資循環」案。
			九、修訂本公司「薪資報酬委員會組織規程」案。
			十、修訂本公司「薪資報酬委員會運作之管理辦法」案
			十一、本公司與國際票券金融公司之授信額度展期。
			十二、本公司 109 年 4 月操作衍生性金融商品(遠期外匯)交易。
			十三、本公司 109 年 4 月操作衍生性金融商品交易。
			獨立董事意見:無。 公司對獨立董事意見之處理:無。 決議結果:全體出席董事同意通過。

(十二)最近年度及截至年報刊印日止，董事或監察人對董事會通過重要決議有不同意見且有紀錄或書面聲明者，其主要內容：截至年報刊印日為止，本公司無相關情事。

(十三)最近年度及截至年報刊印日止，與公司有關人士（包括董事長、總經理、會計主管、財務主管、內部稽核主管、公司治理主管及研發主管等）辭職解任情形之彙總：

公司有關人士辭職解任情形彙總表 民國 109 年 4 月 30 日

職稱	姓名	到任日期	解任日期	辭職或解任原因
財務主管	鄭雅菁		108.12.31	調職
財務主管	李素美	109.01.01		
會計主管	黃麗靜		109.03.31	離職
會計主管	李素美	109.04.01		
財務主管	李素美		109.03.31	調職
財務主管	高士翔	109.04.01		

五、會計師公費資訊

會計師公費資訊級距表

會計師事務所名稱	會計師姓名	查核期間	備註
勤業眾信聯合會計師事務所	林旺生 陳盈州	108/01/01~ 108/12/31	民國 108 年度財務報告 審計公費
資誠聯合會計師事務所	段士良	108/01/01~ 108/12/31	民國 108 年度移轉訂價 公費

金額單位：新臺幣仟元

金額級距		公費項目	審計公費	非審計公費	合計
1	低於 2,000 仟元				
2	2,000 仟元 (含) ~ 4,000 仟元		V	V	6,090
3	4,000 仟元 (含) ~ 6,000 仟元				
4	6,000 仟元 (含) ~ 8,000 仟元				
5	8,000 仟元 (含) ~ 10,000 仟元				
6	10,000 仟元 (含) 以上				

會計師公費資訊

金額單位：新臺幣仟元

會計師事務所名稱	會計師姓名	審計公費	非審計公費					會計師查核期間	備註
			制度設計	工商登記	人力資源	其他 (1)(2)	小計		
勤業眾信聯合會計師事務所	林旺生	3,860					3,860	108/01/01~ 108/12/31	
	陳盈州								
資誠聯合會計師事務所	段士良				2,230	2,230	108/01/01~ 108/12/31	移轉訂價 報告與稅 務諮詢服 務。	

六、更換會計師資訊

經本公司民國 108 年 3 月 27 日董事會決議，配合勤業眾信聯合會計師事務所內部調整需要，自民國 108 年第 1 季起簽證會計師由鄭旭然會計師及林旺生會計師，更換為林旺生會計師及陳盈州會計師。

七、公司之董事長、總經理、負責財務或會計事務之經理人，最近一年內曾任職於簽證會計師所屬事務所或其關係企業者：無

八、最近年度及截至年報刊印日止，董事、監察人、經理人及持股比例超過百分之十之股東股權移轉及股權質押變動情形

(一)股權變動情形

本次股東會停止過戶日民國 109 年 4 月 21 日

職稱	姓名	民國 108 年		當年度截至 4 月 21 日止	
		持有股數 增(減)數	質押股數 增(減)數	持有股數 增(減)數	質押股數 增(減)數
董事長	張子雄	0	0	0	0
董事兼總經理	胡盛清	0	0	0	0
董事	張秉鈞	0	0	0	0
董事	胡韶鈞	0	0	0	0
董事	劉春香	0	0	0	0
獨立董事	林展列	5,000	0	0	0
獨立董事	林原豐	0	0	0	0
監察人	詹益閔	0	0	0	0
監察人	林時梁	0	0	0	0
監察人	林孫田	0	0	0	0
執行副總	徐鳳財	0	0	0	0
外派總經理	張子傑	0	0	0	0
外派副總經理	林明森	0	0	0	0
副總經理	連鴻鳴	(116,000)	0	(27,000)	0
副總經理	方凱平	0	0	0	0
副總經理	趙菁山	2,000	0	2,000	0
外派副總經理	陳克宙	0	0	0	0
外派協理	游景富	0	0	0	0
協理	張秋對	0	0	225	0
協理	王志信	0	0	0	0
財務副理	鄭雅菁(註 1)	0	0	0	0
財務經理	高士翔(註 2)	0	0	0	0
會計副理	黃麗靜(註 3)	0	0	0	0
會計經理	李素美(註 4)	0	0	0	0

註 1：民國 109 年 01 月 01 日解任。

註 3：民國 109 年 04 月 01 日解任。

註 2：民國 109 年 04 月 01 日派任。

註 4：民國 109 年 01 月 01 日派任；民國 109 年 04 月 01 日轉任。

註 5：本公司並無持股超過 10%之大股東。

(二)股權移轉相對人為關係人者資訊:無。

(三)股權質押相對人為關係人資訊:無。

九、持股比例占前十名之股東，其相互間為關係人或為配偶、二親等以內之親屬關係之資訊

持股比例占前十名之股東其相互間之關係人資料

本次股東會停止過戶日民國 108 年 4 月 21 日 單位:股

姓名	本人持有股份		配偶、未成年子女持有股份		利用他人名義合計持有股份		前十大股東相互間具有關係人或為配偶、二親等以內之親屬關係者，其名稱或姓名及關係		備註
	股數	持股比例	股數	持股比例	股數	持股比例	名稱(或姓名)	關係	
胡盛清	5,634,454	5.80%	2,051,101	2.11%	0	0.00%	李寶惜 胡韶綺 胡韶鈞 胡韶榕	配偶 一等親 一等親 一等親	
劉春香	4,040,981	4.16%	0	0.00%	0	0.00%	無	無	
張子雄	3,902,550	4.01%	1,226,067	1.26%	0	0.00%	張嘉琪 張秉鈞 張少謙	一等親 一等親 一等親	
張嘉琪	2,584,399	2.66%	38,534	0.04%	0	0.00%	張子雄 張秉鈞 張少謙	一等親 二等親 二等親	
胡韶綺	2,379,758	2.45%	0	0.00%	0	0.00%	胡盛清 李寶惜 胡韶鈞 胡韶榕	一等親 一等親 二等親 二等親	
胡韶鈞	2,379,758	2.45%	0	0.00%	0	0.00%	胡盛清 李寶惜 胡韶綺 胡韶榕	一等親 一等親 二等親 二等親	
胡韶榕	2,379,758	2.45%	0	0.00%	0	0.00%	胡盛清 李寶惜 胡韶綺 胡韶鈞	一等親 一等親 二等親 二等親	
李寶惜	2,051,101	2.11%	5,634,454	5.80%	0	0.00%	胡盛清 胡韶綺 胡韶鈞 胡韶榕	配偶 一等親 一等親 一等親	
張少謙	1,912,111	1.97%	300,000	0.31%	0	0.00%	張子雄 張嘉琪 張秉鈞	一等親 二等親 二等親	
張秉鈞	1,888,940	1.94%	300,000	0.31%	0	0.00%	張子雄 張嘉琪 張少謙	一等親 二等親 二等親	

註：持股比例係依截至民國109.04.21止流通在外總股數97,224,105股計算。

十、公司、公司之董事、監察人、經理人及公司直接或間接控制之事業對同一轉投資事業之持股數，並合併計算綜合持股比例

截至民國109年3月31日單位：仟股；元

轉投資事業 (註)	本公司投資		董事、監察人、經理人及直接或間接控制事業之投資		綜合投資	
	股數	持股比例	股數	持股比例	股數	持股比例
常益投資有限公司	15,220 (1股=1USD)	100%	0	0%	15,220 (1股=1USD)	100%
得福投資有限公司	1,034 (1股=1USD)	100%	0	0%	1,034 (1股=1USD)	100%
胡連電子(越南)責任有限公司	6,300 (1股=1USD)	100%	0	0%	6,300 (1股=1USD)	100%
胡連科技製造有限責任公司	800 (1股=899,000IDR)	80%	0	0%	800 (1股=899,000IDR)	80%
胡連電子(南京)有限公司	0	0%	8,500 (1股=1USD)	100%	8,500 (1股=1USD)	100%
福茂發展有限公司	0	0%	9,400 (1股=1USD)	100%	9,400 (1股=1USD)	100%
東莞胡連普光貿易有限公司	0	0%	1,400 (1股=1USD)	100%	1,400 (1股=1USD)	100%
東莞胡連電子科技有限公司	0	0%	8,000 (1股=1USD)	100%	8,000 (1股=1USD)	100%

註：係本公司採用權益法之投資。

肆、募資情形

一、公司資本及股份

(一)股本來源

1.股份種類

單位：股；元

年月	發行價格(元)	核定股本		實收股本		備註		
		股數	金額	股數	金額	股本來源	以現金以外之財產抵充股款者	其他
66.07	10	50,000	500,000	50,000	500,000	創立股本	無	無
70.06	10	500,000	5,000,000	500,000	5,000,000	現金增資：4,500,000	無	無
79.12	10	2,970,000	29,700,000	2,970,000	29,700,000	現金增資：24,700,000	無	無
84.09	10	5,010,000	50,100,000	5,010,000	50,100,000	現金增資：16,200,000 盈餘：4,200,000	無	無
87.01	10	10,020,000	100,200,000	10,020,000	100,200,000	資本公積：37,000,000 盈餘：13,100,000	無	無
90.01	10	19,500,000	195,000,000	19,500,000	195,000,000	現金增資：49,710,000 盈餘：45,090,000	無	無
90.07	10	40,000,000	400,000,000	25,350,000	253,500,000	盈餘：58,500,000 經 90 商字第 09001241720	無	無
91.09	10	40,000,000	400,000,000	30,420,000	304,200,000	盈餘：50,700,000 經授商字 09101360870	無	無
92.08	10	40,000,000	400,000,000	38,025,000	380,250,000	盈餘：76,050,000 經授中字 09232568600	無	無
93.09	10	70,000,000	700,000,000	48,996,450	489,964,500	合併增資：109,714,500 經授中字 09332747340	無	無
94.01	10	70,000,000	700,000,000	52,916,166	529,161,660	盈餘：39,197,160 經授商字 9301251280	無	無
94.08	10	70,000,000	700,000,000	60,324,429	603,244,290	盈餘：21,166,470 資本公積：52,916,160 經授商字 09401153930	無	無
95.11	10	70,000,000	700,000,000	63,324,429	633,244,290	現金增資：30,000,000 經授商字 09501274490	無	無
96.09	10	70,000,000	700,000,000	66,462,415	664,624,150	盈餘：31,379,860 經授商字 09601226770	無	無
97.09	10	100,000,000	1,000,000,000	70,175,512	701,755,120	盈餘：37,130,970 經授商字 09701224080	無	無
98.09	10	100,000,000	1,000,000,000	73,684,287	736,842,870	盈餘：35,087,750 經授商字 09801210910	無	無
99.08	10	100,000,000	1,000,000,000	82,074,287	820,742,870	現金增資：83,900,000 經授商字：09901188070	無	無
100.09	10	100,000,000	1,000,000,000	86,491,001	864,910,010	盈餘：41,037,140 認股權憑證轉換：3,130,000 經授商字 10001216440	無	無
101.04	10	100,000,000	1,000,000,000	86,502,201	865,022,010	認股權憑證轉換：112,000 經授商字 10101067680	無	無
101.09	10	100,000,000	1,000,000,000	88,405,105	884,051,050	盈餘：17,330,040 認股權憑證轉換：1,699,000 經授商字 10101194280	無	無
102.05	10	100,000,000	1,000,000,000	88,585,805	885,858,050	認股權憑證轉換：1,807,000 經授商字 10201094570	無	無

年月	發行價格(元)	核定股本		實收股本		備註		
		股數	金額	股數	金額	股本來源	以現金以外之財產抵充股款者	其他
102.11	10	100,000,000	1,000,000,000	88,604,205	886,042,050	認股權憑證轉換：184,000 經授商字 10201233680	無	無
103.01	10	100,000,000	1,000,000,000	97,106,805	971,068,050	現金增資：85,000,000 認股權憑證轉換：26,000 經授商字 10301014750	無	無
103.07	10	100,000,000	1,000,000,000	97,124,405	971,244,050	認股權憑證轉換：176,000 經授商字 10301133980	無	無
103.11	10	100,000,000	1,000,000,000	97,142,605	971,426,050	認股權憑證轉換：182,000 經授商字 10301247160	無	無
104.07	10	100,000,000	1,000,000,000	97,153,205	971,532,050	認股權憑證轉換：106,000 經授商字 10401131210	無	無
105.08	10	100,000,000	1,000,000,000	97,158,005	971,158,005	認股權憑證轉換：48,000 經授商字 10501216780	無	無
106.03	10	100,000,000	1,000,000,000	97,181,705	971,817,050	認股權憑證轉換：237,000 經授商字 10601028380	無	無
107.04	10	100,000,000	1,000,000,000	97,222,305	972,223,050	認股權憑證轉換：406,000 經授商字 10701041410	無	無
107.11	10	100,000,000	1,000,000,000	97,224,105	972,241,050	認股權憑證轉換：18,000 經授商字 10701150600	無	無
108.07	10	120,000,000	1,200,000,000	97,224,105	972,241,050	經授商字 10801084720	無	無

股份種類	核定股本			備註
	流通在外股份	未發行股份	合計	
普通股	97,224,105股(註)	2,775,895股	120,000,000股	上櫃股票

註：截至民國 109.04.21 止實際流通在外股數為 97,224,105 股，上述普通股流通在外股份，係民國 108 年 07 月 15 日經濟部核准變更登記之股數。

2.總括申報制度相關資訊：不適用。

(二)股東結構

本次股東會停止過戶日民國 109 年 4 月 21 日 單位：人

股東結構 數量	政府機構	金融機構	其他法人	個人	外國機構及外人	合計
人數	0	9	56	11,896	54	12,015
持有股數	0	2,148,000	6,731,805	79,607,627	8,736,673	97,224,105
持股比例	0%	2.21%	6.92%	81.88%	8.99%	100%

(三) 股權分散情形

本次股東會停止過戶日民國 109 年 4 月 21 日每股面額十元 單位:人

持股分級	股東人數	持有股數	持股比例
1 至 999	1,633	253,430	0.26%
1,000 至 5,000	8,765	16,599,663	17.07%
5,001 至 10,000	918	7,032,789	7.23%
10,001 至 15,000	265	3,359,670	3.46%
15,001 至 20,000	126	2,297,544	2.36%
20,001 至 30,000	108	2,734,391	2.81%
30,001 至 50,000	65	2,591,605	2.67%
50,001 至 100,000	56	3,824,436	3.93%
100,001 至 200,000	31	4,181,206	4.30%
200,001 至 400,000	14	4,047,628	4.16%
400,001 至 600,000	6	2,769,292	2.85%
600,001 至 800,000	7	4,784,743	4.92%
800,001 至 1,000,000	1	910,000	0.94%
1,000,001 以上	20	41,837,708	43.04%
合 計	12,015	97,224,105	100.00%

(四) 主要股東名單

百分之五以上及前十大之股東

本次股東會停止過戶日民國 109 年 4 月 21 日

主要股東名稱	股份	持有股數	持股比例
胡盛清		5,634,454	5.80%
劉春香		4,040,981	4.16%
張子雄		3,902,550	4.01%
張嘉琪		2,584,399	2.66%
胡韶綺		2,379,758	2.45%
胡韶鈞		2,379,758	2.45%
胡韶榕		2,379,758	2.45%
李寶惜		2,051,101	2.11%
張少謙		1,912,111	1.97%
張秉鈞		1,888,940	1.94%

(五)最近二年度每股市價、淨值、盈餘、股利及相關資料

單位:新台幣元

項 目		年 度		當年度截至 民國109年3月31日 (註8)	
		民國 107 年	民國 108 年		
每股 市價 (註1)	最 高	159.50	98.20	99.70	
	最 低	70.20	70.60	55.30	
	平 均	114.91	83.58	86.74	
每股 淨值 (註2)	分 配 前	44.25	44.35	44.70	
	分 配 後	39.47	(註 9)	-	
每股 盈餘	加權平均股數		97,220,892	97,224,105	97,224,105
	每 股 盈 餘 (註3)	調 整 前	6	4.78	0.59
		調 整 後	6	(註 9)	-
每股 股利	現金股利		4.0	(註 9)	-
	無 償 配 股	盈 餘 配 股	0	(註 9)	-
		資 本 公 積 配 股	0	(註 9)	-
	累積未付股利 (註4)		0	(註 9)	-
投資 報酬 分析	本 益 比 (註5)		19.15	17.49	-
	本 利 比 (註6)		28.73	(註 9)	-
	現金股利殖利率 (註7)		3.48	(註 9)	-

註 1：列示各年度普通股最高及最低市價，並按各年度成交值與成交量計算各年度平均市價。

註 2：請以年底已發行之股數為準並依據次年度股東會決議分配之情形填列。

註 3：如有因無償配股等情形而須追溯調整者，應列示調整前及調整後之每股盈餘。

註 4：權益證券發行條件如有規定當年度未發放之股利得累積至有盈餘年度發放者，應分別揭露截至當年度止累積未付之股利。

註 5：本益比＝當年度每股平均收盤價／每股盈餘。

註 6：本利比＝當年度每股平均收盤價／每股現金股利。

註 7：現金股利殖利率＝每股現金股利／當年度每股平均收盤價。

註 8：每股淨值、每股盈餘應填列截至年報刊印日止最近一季經會計師查核（核閱）之資料；其餘欄位應填列截至年報刊印日止之當年度資料。

註 9：每股股利係依據次年度股東會決議分配之情形填列，因民國 109 年度股東會尚未召開，故未填列。

(六)公司股利政策及執行狀況

1.股利政策

本公司將考量公司所處環境及成長階段，因應未來資金需求及長期財務規劃，並滿足股東對現金流入之需求，採現金股利與股票股利互相配合方式發放，其中現金股利不得低於股利總額之10%。

依民國104年5月公司法之修正，股息及紅利之分派限於股東，員工非屬盈餘分派之對象。配合上述法規，本公司已於民國105年6月27日召開之股東常會決議通過修正章程之盈餘分派政策，並於章程中另外訂定員工及董監事酬勞之分派政策。

依據本公司新修訂之公司章程第二十一條，本公司年度總決算如有本期淨利，應先彌補累積虧損(包括調整未分配盈餘金額)，次提列百分之十為法定盈餘公積，但法定盈餘公積已達本公司實收資本額時，得不再提列，其餘再依法令或相關規定提列或迴轉特別盈餘公積，如尚有盈餘，加計期初累計未分配盈餘(包括調整未分配盈餘金額)，由董事會擬具盈餘分配議案提請股東會決議。

2.本次股東會擬議股利分配之情形

民國一〇八年度盈餘分配表

單位：新台幣元

項目	小計	合計
期初未分配盈餘		832,749,154
調整後期初未分配盈餘		832,749,154
確定福利計畫再衡量數認列於保留盈餘		2,173,143
調整後未分配盈餘		834,922,297
本期淨利		464,270,840
提列法定盈餘公積(10%)		(46,644,398)
提列特別盈餘公積(註1)		(67,243,478)
本期可供分配盈餘		1,185,305,261
分配項目		
股東股票股利(0.25元/股)(註2)	(24,306,020)	
股東現金股利(1.5元/股)	(145,836,158)	(170,142,178)
期末未分配盈餘		1,015,163,083

註1：依證交法第四十一條第一項規定，提列特別盈餘公積。

註2：股東股票股利每仟股配發25股，合計配發24,306,020股。

註3：本公司股利之分配係依截至109.04.21停止過戶日總股數97,224,105股計算。

註4：本次現金股利按分配分配未滿一元之畸零款合計數，列入公司之其他收入。



(七)本次股東會擬議之無償配股對公司營業績效及每股盈餘之影響：
不適用

(八)員工、董事及監察人酬勞

1. 公司章程所載員工酬勞及董監酬勞之有關資訊

因應民國104年5月公司法修正，本公司於民國105年股東常會修正公司章程，依據新修訂之公司章程第二十條：本公司年度如有獲利(所謂獲利係指稅前利益扣除分派員工酬勞及董事及監察人酬勞前之利益)，應提撥百分之一至百分之十為員工酬勞及不高於百分之一為董事及監察人酬勞。但公司尚有累積虧損(包括調整未分配盈餘金額)時，應預先保留彌補數額，再依前述比例提撥員工酬勞及董事及監察人酬勞。

前項員工酬勞得以股票或現金為之，其給付對象得包括符合一定條件之從屬公司員工，資格條件由董事會訂定之。

前二項應由董事會決議行之，並報告股東會。

2. 董事會通過之擬議配發員工酬勞及董監事酬勞等資訊

民國108年估列之員工酬勞及董監事酬勞，係分別按前述獲利之5.19%及0.52%估列，經民國109年3月27日董事會決議以現金配發，尚待民國109年6月19日召開之股東常會，報告股東會。

本公司民國108年員工酬勞及董監事酬勞，擬議配發如下：

單位：新台幣元

項 目	民國 108 年
董監事酬勞	3,050,000
員工現金酬勞	30,500,000
員工股票酬勞	0

3. 前一年度員工、董事及監察人酬勞之實際分派情形

(1) 實際配發情形

本公司上年度(民國 107 年)盈餘分配有關員工酬勞及董監事酬勞配發情形，於民國 108 年 3 月 27 日經董事會決議，同年 6 月 18 日股東常會通過，實際配發如下：

單位：新台幣元

	股東會決議 實際配發數	原董事會通過 擬議配發數	差異數	差異原因
配發情形				
員工現金酬勞	36,500,000	36,500,000	-	-
員工股票酬勞	-	-	-	-
董監酬勞	3,650,000	3,650,000	-	-

(九)公司買回本公司股份情形：

截至年報刊印日止，本公司無買回本公司股份情形。

二、公司債(含海外公司債)辦理情形：無

三、特別股辦理情形：無

四、海外存託憑證辦理情形：無

五、員工認股權憑證辦理情形

(一)尚未屆期之員工認股權憑證截至年報刊印日止辦理情形

民國九十八年員工認股權憑證

截止民國 108 年 3 月 29 日

員工認股權憑證種類	第一次
申報生效日期	98.01.13
發行(辦理)日期	98.03.30
發行單位數	890
發行得認購股數占已發行股份 總數比率(註 1)	0.91541%
認股存續期間	100.03.30~108.03.29
履約方式	發行新股
限制認股期間及比率(%)	屆滿 2 年 40% 屆滿 3 年 70% 屆滿 4 年 100%
已執行取得股數	813,100
已執行認股金額	21.29
放棄未執行認股數量	76,900
未執行認股者其每股認購價格	14.87
對股東權益影響	本次發行員工認股權憑證，為吸引及留任公司發展所需人才，並提高員工對公司之向心力及歸屬感，以共同創造公司及股東之利益，對原股東應有助益。

註 1：係以截至民國 109 年 4 月 21 日止已發行股數 97,224,105 股計算。



(二) 累積至年報刊印日止取得員工認股權憑證之經理人及取得憑證可認股數前十大員工之姓名、取得及認購情形

	職稱	姓名	取得認股數量(股)	取得認股數量占已發行股份總數比率(註1)	已執行			未執行				
					認股數量	認股價格	認股金額	認股數量占已發行股份總數比率(註1)	認股數量(註2)	認股價格(註2)	認股金額(註2)	認股數量占已發行股份總數比率(註2)
經理人	副總經理兼執行長	徐鳳財	135,000	0.14%	135,000	20.12	2,716,069	0.14%	不適用	不適用	不適用	不適用
	外派副總經理	張子傑										
	外派副總經理	林明森										
	副總經理	方凱平										
	副總經理	趙菁山										
	外派副總經理	陳克宙										
	協理	王志信										
	外派協理	游景富										
	協理	張秋對										
	會計主管	黃麗靜										
財務主管	鄭雅菁											
員工(註3)	無											

註1：係以截至民國109年4月21日止已發行股數97,224,105股計算。

註2：認股存續期間民國100.03.30~民國108.03.29。

註3：取得認股權憑證可認股數前十大員工係指經理人以外之員工。

六、限制員工權利新股辦理情形：無

七、併購或受讓其他公司股份發行新股辦理情形：無

八、資金運用計畫執行情形：無

伍、營運概況

一、業務內容

(一)業務範圍

1.公司所營業務主要內容

- A.電子零件(端子)五金機械配件等製造加工買賣。
- B.電子零組件製造買賣。
- C.端子壓著加工模具製造及買賣。
- D.端子壓著機製造加工買賣。
- E.工業用橡膠及塑膠品製造加工買賣。

2.主要產品佔營業比重

單位：新台幣仟元

商品名稱	民國 107 年 銷貨淨額	營業比重(%)	民國 108 年 銷貨淨額	營業比重(%)
連接器	4,079,781	100.00%	3,791,279	100.00%
其他	-	-	-	-
合計	4,079,781	100.00%	3,791,279	100.00%

3.公司目前之商品及服務項目

- A.端子
- B.連接器
- C.套管
- D.防水栓
- E.汽車橡膠防塵套
- F.繼電器盒
- G.保險絲盒
- H.壓著模具

4.計畫開發之新商品(服務)

預計開發之產品項目及市場如下：

- A.日系車用連接器產品，拓展至全球日系車輛市場(市場滲透、市場開發)。
- B.積極開發新興國家市場、東南亞國家市場設立辦公室據點(市場開發)。
- C.保險絲盒及繼電器盒產品，與主機廠合作開發設計專案(產品開

發)。

D. 新能源車連接器(產品開發)。

E. 車用高頻連接器 (產品開發)。

F. 車載乙太網(產品開發)。

(二) 產業概況

1. 產業之現況與發展

回顧 2019 年全球整體經濟平均成長率，全球呈現成長疲緩趨勢，主要國家經濟成長率都呈現趨緩及負成長；僅仰賴新興國家相較之下仍具有供需成長空間。根據 IMF(國際貨幣基金組織)報告，2019 年全球經濟成長指數為 2.9；相較於 2018 年指數 3.6，下滑 0.7。美國因中美貿易戰調升關稅因素，影響相關製造業及投資活動。但也縮小美國對中國大陸的貿易赤字，但也轉單至墨西哥、歐盟及越南等國家，增加這些區域國家相對美國的貿易赤字。

歐元區全球經濟指數為 1.2(相較於 2018 年 1.9)，下滑 0.6；主要因出口需求減緩，受到中國、土耳其、英國等國家市場景氣減緩及相關貿易保護主義影響。雖因歐盟區汽車實施『全球輕型車測試規範 WLTP』法規，淘汰舊車款因素，汽車產業呈現回升趨勢。但歐盟區仍因政經等因素，投資環境仍欠佳，失業率依然高。

中國大陸 2019 年經濟平均成長率為 6.1(相較於 2018 年 6.6)，下滑指數 0.5。中國大陸則因內需近幾年快速成長逐漸飽和，並再加上中美貿易戰，貿易轉單至其他國家之影響；經濟成長率呈現負成長。日本於 2019 年經濟表現亮眼，為全球主要經濟體少數呈現正成長之國家。經濟指數為 1.0(相較於 2018 年 0.3)，正成長 0.7。主要原因為民間消費活絡及民眾因消費稅調升，刺激消費力之成長；並政府擴大財政支出以抵銷消費稅調升之負面因素。

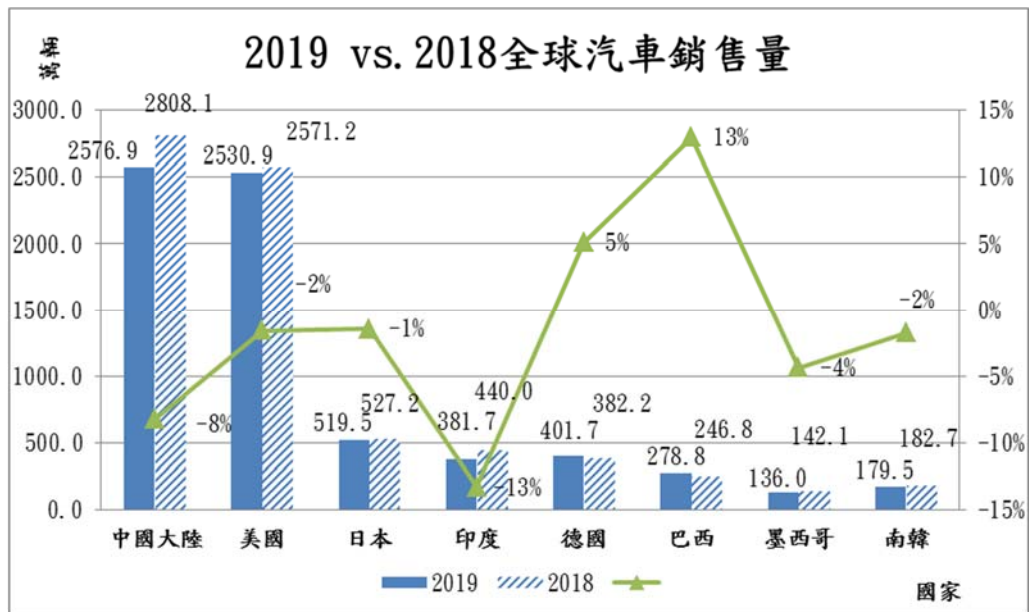
IMF(%)	全球	中國大陸	美國	日本	歐元區	俄羅斯
2018	3.6	6.6	2.9	0.3	1.9	2.3
2019	2.9	6.1	2.3	1.0	1.2	1.1

資料來源: IMF WEO, January 2020

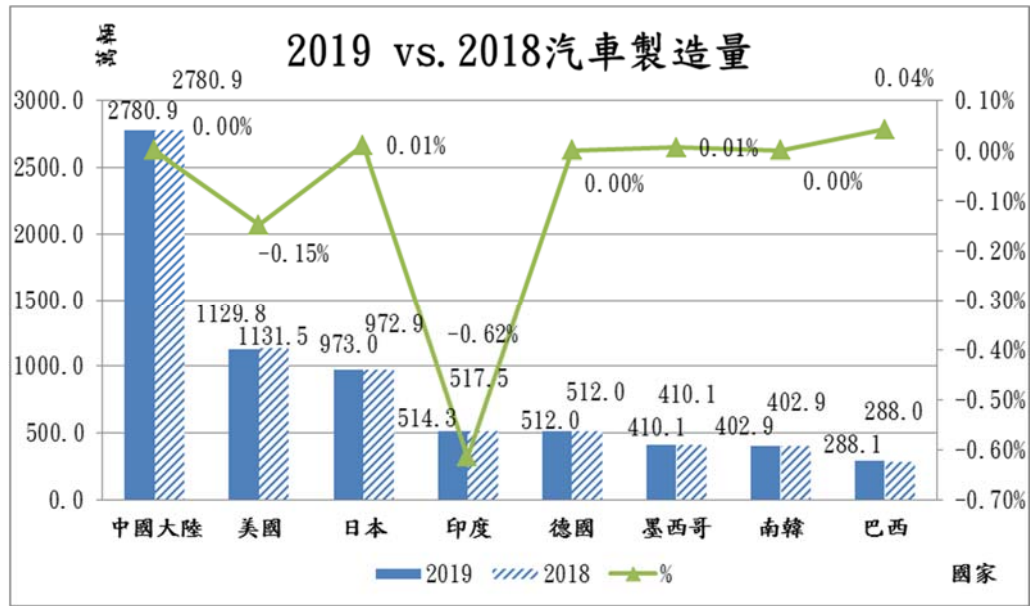
2019 年全球汽車消費市場，二大汽車銷售國，中國大陸、美國，都呈現下滑指數。因以全球銷售量均呈現市場公司逐漸飽和之狀態。根據 OICA 組織之公布，中國大陸 2019 年銷售量為 2,576.9 萬輛(相較於 2018 年 2,808.1 萬輛)，銷售量下滑 8%。中國汽車市場供需及家庭負債率提高，使得消費者購車率降低。美

國跌幅為最小之區域，2019 年汽車銷售量為 2,530.9 萬輛(相較於 2018 年 2,571.2 萬輛)；下滑 2%。美國汽車市場以皮卡、SUV 車為燃油汽車銷售之主力；新能源電動車為另一項增長銷售車輛。日本汽車銷售量為 519.5 萬輛(相較於 2018 年 527.2 萬輛)；呈現持平之銷售量。

綜觀 2019 年全球汽車銷售量，德國汽車銷售量則在大環境負成長局勢，小幅成長 5%。因歐盟區將於 2020 年 1 月 1 日將實行更嚴苛 CO2 排放標準，由以前每公里 120 公克降低至 95 公克；因而 2019 年下半年各大汽車廠都在促銷高排放量之車種，因而帶動消費量。另印度汽車銷售量則較前一年銷售量跌至 13%；由 2019 年銷售量 381.7 萬輛(2018 年銷售量 440 萬輛)。因印度於 2019 年實施新的安全法規和新汽車車輛排放法；再加上稅收的提高，因而影響印度整體民眾汽車消費力。以 2019 年汽車製造量來看，前八大汽車工業製造國，全球均整體呈現持平之趨勢量，各工業製造國都以保守持平預估值來生產。



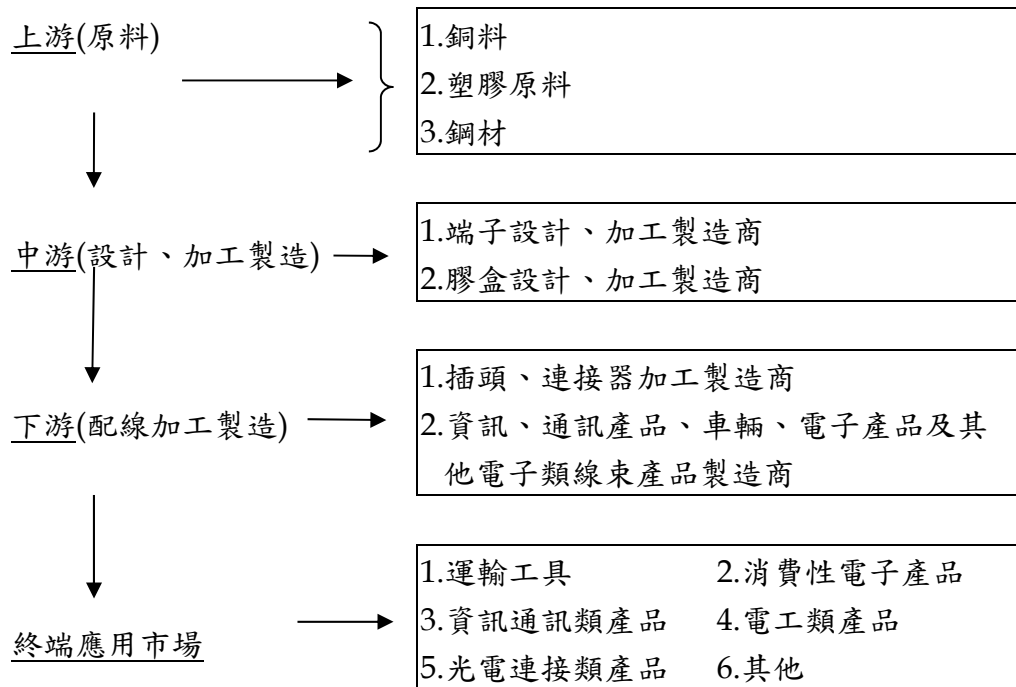
圖表數據來源:OICA 2020.03 (單位:萬輛)



圖表數據來源: OICA 2020.03 (單位:萬輛)

2. 產業上、中、下游之關聯性

胡連公司為專業連接器生產製造廠商，上游主要原料為銅及塑料，其涵蓋產業包括製銅業及塑化業；終端產品則廣及電子、通訊、消費性電子及運輸等產業。茲將上、中、下游關聯圖列示如下：



3. 產品之發展趨勢及競爭情形

根據工研院經資中心的研究報告指出：連接器最早應用於二次世界大戰的戰機維修，接著於電腦業興盛時期達到產業顛峰，如今數位生活已是一個趨勢，就連接器產業應用上，其分別應用在汽車、電腦及週邊應用、通訊數據及工業用途，最後則是軍事航太、消費性、運輸、醫療、儀器、商業及其他。

連接器(Connector)的功能為提供一可分離的介面，來連接電子系統內部的兩個子系統，以便順利傳輸訊號或電力。根據美國連接器產業研究 Bishop Report 指出，目前全球連接器產業前幾大廠商包含 TE(Tyco 美)、Molex(美)、FCI(法)、Aptiv(Delphi 美)、Amphenol(美)、Yazaki(日)、JST(日)、Hirose(日)、Foxconn(台)、JAE(日)。

汽車電子化帶動汽車連接器市場迅速成長，一般汽車需要用的連接器種類有近幾百種，而隨著人們對汽車安全性、環保性、舒適性、智慧型需求愈來愈高的態勢下，汽車連接器或模組化連接器的應用，其數量將成為大廠致力發展的主要目標。亦讓汽車專業連接器業者 Aptiv(Delphi)及 YAZAKI 異軍突起迅速成長。

汽車連接器亦帶給其它大廠不少助益，汽車應用佔了 TE(Tyco)、MOLEX、FCI、Amphenol、JST、HIROSE 以及排名 10 名以外的日商 Sumitomo、韓商 KET 等大廠不容忽視的營收比例。

胡連秉持著 40 年始終堅持的高品質、滿意的服務理念，順利打入這些國際大廠供應鏈之中，並與大陸自主品牌合作，這也是胡連近幾年在中國大陸地區有快速成長實績的最好證明。

(三)技術及研發概況

1.研發費用

民國 108 年投入之研發費用：新台幣 185,407 仟元。

民國 109 年截至 3 月 31 日止投入之研發費用：新台幣 39,418 仟元。

2.民國 108 年研發成果

民國 108 年開發完成新端子模具共 65 組、塑膠模具共計 228 組、橡膠模具共計 31 組，其中包含傳統汽機車各種常用連接器之開發，也積極朝向汽車相關安全性連接器和其他產業產品技術的開發，如：

- A. 高精密複合式點焊端子產能提升。
- B. 安全氣囊、電子節氣門、曲軸感測器和 ABS 等相關高安全性連接器。
- C. 板端連接器、保險絲盒系列產品開發與組裝。
- D. 醫療儀器端子和線組。
- E. 節能減碳產品：太陽能端子、電動車(汽車)電池交換連接器、電動車(機車)直充系統連接器。
- F. PCB Junction Box 的開發。
- G. 高壓高電流產品強化、開發。
- H. 高速高頻連接器研究開發。
- I. 車載乙太網產品開發。

3.胡連民國 108 年專利概況

過去一年，胡連研發團隊持續積極研發創新及改良產品相關技術，108 年度申請中專利共計 11 件，至今累計已取得國內外核發專利證書共 154 件。

(四)長、短期業務發展計畫

長期計畫：(1) 以汽機車市場為主力，配合整體業務規劃，增設國際據點至印尼及中東、南亞籌設銷售辦事處，邁向國際化行銷體系，並以與國際大廠建構長期合作與

協同開發能力為目標。

- (2) 自主開發繼電器盒、新能源車連接器、車用高頻連接器、車用 USB 連接器及車載乙太網產品，降低對單一產品過度依賴之風險，健全公司經營體質。

短期計畫：(1) 建立新 PLM 系統，整合產品及產品知識資料庫。

- (2) 建構客戶關係管理 CRM 平台。

- (3) 強化中國大陸銷售系統，積極開發印尼、南亞及中東市場。

- (4) 積極擴充產能以滿足各主要市場需求。

二、市場及產銷概況

(一) 市場分析

1. 主要商品(服務)之銷售(提供)地區

主要銷售地區：台灣、大陸、東南亞、南亞、中東。

單位：新台幣仟元

地區別		年度	民國 107 年		民國 108 年	
			銷售淨額	%	銷售淨額	%
內銷(台灣)			396,958	9.73	427,257	11.27
外銷	亞洲		3,251,937	79.71	2,925,555	77.16
	歐洲		86,811	2.13	88,223	2.33
	美洲		340,833	8.35	347,923	9.18
	其他		3,242	0.08	2,321	0.06
	小計		3,682,823	90.27	3,364,022	88.73
合計			4,079,781	100.00	3,791,279	100.00

2. 市場佔有率

本公司自成立以來，本身即具有先進之機器設備及模具開發能力，不須仰賴同業，加上 40 餘年來長期經營，已累積幾千套模具開發經驗，於模具開發技術上優於同業。本公司就營運規模、機器設備、研發能力、專利佈局、產品之精密度等各方面，均在同業中佔有一席之地。產品範圍涵蓋端子、連接器、套管、防水栓、汽車橡膠防塵套、保險絲盒、繼電器盒、護套、壓著模具、電動汽車用大電流連接器、摩托車連接器、太陽能連接器、醫療端子、FAKRA 車用同軸高頻連接器 /HSD 車用高速傳輸連接器(產品開發)等零組件，各項產品之規格、單價均隨其所應用之終

端產品而有所差異。全球連接器市場統計，泛指電子業、汽車業等連接器產業共同統計之營業額；汽車連接器類別中，仍包含許多電子類連接器營業額。目前估算胡連集團銷售額，約佔全球大宗汽車電子連接器銷售額之市場佔有率至少 1%。胡連深耕大陸及東南亞、印尼市場多年，與自主汽車品牌及 Tier1 大廠合作多年，於大陸、東南亞及南亞地區具有較高市場佔有率。

3.市場未來之供需狀況與成長性

除上述提及全球汽車市場的版圖變化外，尚有幾個主要發展趨勢值得關注：

A. 新型冠狀病毒(Coronavirus)衝擊汽車供應鏈:

展望 2020 年，美中雙方達成第一階段貿易協議，但面臨新型冠狀病毒肺炎疫情對全球經濟及汽車供應鏈造成極大的影響與威脅，開工復工延後等措施，經濟活動受到嚴重影響。並此病毒以傳播至全球各國，歐美感染疫情甚至更加嚴峻，所以勢必 2020 年全球經濟到 Q2 仍受到停工等嚴重影響，將對 2020 年經濟造成嚴重遲緩發展。

根據 MOODY' s 投資服務公司分析預測，全球汽車市場因新型冠狀病毒疫情影響，預估 2020 年全球汽車銷售量下滑 2.5%；並預測於 2021 年溫和反彈成長 1.5%銷售量。根據報告指出，疫情已嚴重影響全球汽車供應鏈，因而下修調整汽車銷售量。並預測中國 2020 年汽車銷售量下滑 2.9%；歐美均呈現銷售下滑之趨勢。日本預估 2020 年將會成長 0.4%，因 2019 年受到三大颱風影響及相關消費稅增加所導致之經濟消費力較薄弱。(根據 MOODY' s 2020 年 2 月分析報告)

B. CASE 四大汽車技術結合新趨勢-車聯網(Connectivity)、自動駕駛(Autonomous Vehicles)、共享服務(Shared Mobility)、電動化(Electrification)

(1)車聯網(Connectivity):

車聯網未來將結合智慧手機與遠端資訊處理，大幅提升軟體技術提供更多車用娛樂、安全駕駛等相關軟體資訊技術功能。2020 年，更進一步加強 AR 擴增實境(Augmented Reality) 工具技術實現，例如:抬頭顯示儀 HUD(Heads-up Display) 技術，可在汽車前擋風玻璃上顯示地圖、虛擬行車路線等內容。

(2) 自動駕駛(Autonomous Vehicles):

ADAS 自動駕駛技術加強提升 1 級和 2 級安全功能技術之提升，例如：自動緊急剎車 (AEB) 系統功能。自駕車之安全性，是消費者重視的問題，GOOGLE 投資之自駕車 Waymo 公司，目前大部分仍需備用一名駕駛員來因應緊急突發狀況。因此自駕車車商，需要建立更多相關監控設備降低安全風險之軟硬體設備投資。因新型冠狀病毒之影響，Waymo 公司已取消有陪同駕駛之服務，僅在美國鳳凰城提供以試驗性質之無人駕駛預約租車服務。

(3) 共享服務(Shared Mobility):

汽車行業，因應新共享經濟趨勢，也由傳統硬體技術之開發轉向結合資訊軟體之服務技術，提供更人性化之整合性服務。並可結合 5G 網路與智慧手機之便利性，提供更資訊透明之共享經濟之汽車服務，可隨時提供消費者取車資訊、停車資訊及車輛管理之智慧管理模式。隨著經濟物價上漲趨勢，共享經濟逐漸成為熱門節省經濟之方法，共享汽車服務公司 Uber 和 Lyft 更積極進行相關海外擴張計劃。

(4) 電動化(Electrification):

歐盟逐年訂定更嚴格汽車排放標準，以降低二氧化碳排放量，並施行鼓勵政策購買電動汽車。各大車廠開始研發製造電動汽車。原在新冠狀型病毒爆發前，預計 2020 年底，歐洲汽車廠積極規劃電動車新車種至 175 種，到 2025 年，更將有 330 種電動車可供選擇；但因疫情延燒已嚴重影響汽車車廠之未來電動車規劃進度發展。

胡連精密於中國大陸市場深耕多年，與大陸自主品牌維持良好合作技術關係，未來朝向共同合作開發之技術發展。對於全球市場布局，胡連朝向開拓全球市場，以均衡各市場間衰弱與成長之平衡，並積極開拓歐美、東南亞及南亞市場。胡連已意識到市場趨勢發展需求，已先期投入電動車、電動摩托車充電槍模組及相關智慧車系統應用之專用連接器領域的開發，並擴大產品開發領域至車用高頻連接器、車用 USB 連接器等，加強開發高端車用連接器產品。

4. 競爭利基

A. 行銷方面

胡連以台灣總公司為行銷營運中心，並積極擴展中國大陸市場，目前於中國大陸有 2 座工廠南京及東莞廠，並有多個業務服務據點，以就地在地化服務車廠客戶，並強化中國大陸各地區的銷售網絡。為積極朝向國際化，除強化原有之海外營運據點，並陸續建立 PT. Hulane Tech Manufacturing 印尼子公司據點、胡連電子越南子公司、歐洲銷售辦事處等，積極朝向海外在地化的服務邁進。並在官網 www.hulane.com 建立電子化產品網路查詢平台、線上電子下單平台及客戶關係管理 CRM 系統，使全球顧客能有零時差及迅速準確之電子化系統服務。在財務健全及產品品質優良等基礎下，積極開發全球通路，並取得國際大廠之認同，達成滿足客戶需求並持續開發新客源。除擴張強化原有的銷售團隊以外，另外以專案團隊的方式提供客戶相關技術服務，並至下游服務客戶，產品品質深獲客戶肯定，使本公司業績長期穩定成長。並獲得 UL、IATF 16949、ISO14001:2015 之各式認證，證明胡連在產品品質與經營體質上的努力，已達國際水平，是客戶可以信賴倚靠的重要合作伙伴。

B. 技術研發方面

朝向自主開發與 OE 廠技術合作，除原有於汽車電子零件產品，持續朝高附加價值及品質安全性方向發展之趨勢，更積極朝向第四 C—車用電子研究發展方向推進，並與工研院合作進行研發「汽車電子連接器測試」暨「先進高速連接器測試授權」等研究主題，預計未來能具備與車用電子產業連結之功能及技術。並對於綠能相關產品，太陽能及電動汽車、摩托車連接器產品持續開發新產品，以順應未來科技發展趨勢。本公司在沖壓及成型技術上積極朝向高速、高精度之領域發展，近年來在產品的研發及產製技術上亦有重大的突破，本公司已向智慧財產局提出「複合式端子」等多項研發專利申請，並陸續取得專利證書。此外，在產品驗證方面有取得 UL 機構的驗證，品質方面通過 ISO/IATF16949 品質管理系統驗證，環境方面則通過 ISO14001 環境管理系統之驗證，實驗室亦通過 ISO/IEC 17025 之 TAF 國家實驗室認證，並獲得國際大廠實驗室認證通過，產製及驗證能力已領先國內業界，達到國際水準，將因此獲得更大的市場商機。

C. 生產製程方面

[沖壓廠]

本公司擁有多部進口高速沖床配合自動送料及多盤式全自動收料系統，沖壓端子生產速度速率為180~850rpm，可24小時不停機全天候生產運作。公司並於民國77年即成立電鍍單位來加入生產行列，採垂直整合沖壓及電鍍之一貫生產方式，於同業中屬少數能擁有完整生產製程之公司，自民國94年度起進行「電鍍設備自動化開發改善專案」及「包裝自動纏繞設備改善專案」等推行。在生產技術之提昇，於民國99年更成功開發「複合式點焊端子」；在提高生產效率部份，除每年設定目標提升生產速度，另導入「機台線上即時資訊收集系統」，以符合智慧生產管理，並自行開發「多盤式自動收料系統」，有效提高稼動率，降低生產成本，達到生產品質之提升等，加強市場競爭力及生產優勢。此外，為確保品質達到最佳水準，更自行研發於端子生產製程中全面導入「CCD線上自動影像檢測系統」，於加強製程品質管控成效卓著，形成全面監控生產品質，控制生產製程中不良品之產生。為能有效掌握製造技術、產品品質、交期管理及有效降低成本，故本公司在機器設備方面，不論是速度、數量、監控系統、自動化或精密沖壓之技術，均著稱於同業。高速沖床及自動化的推展：已設計新型態連續線製程，以最佳穩定且自動化之加工方法的理念為設計之基礎，並且以降低成本、提高產能及環境減廢這三大主軸之方向導入此新連續線製程。

[射出廠]

新購機台部分，全面購入進口全電式機台，能源消耗有效降低50%，達到節能減碳之目標。提高生產效率部份，每年以行動計畫專案縮短生產周期，提升滿穴率，增加產能及提升生產效率，並導入「機台線上即時資訊收集系統」，有效提高稼動率，降低生產成本，針對射出行業最容易遇到「缺膠、包風、多膠」，更投入「各項行動計劃及專案」以解決因模具在射出成型製程所產生的產品不良現象，針對薄件容易缺膠及包風的產品，需高速射出及射膠終點穩定的設備，陸續導入全電式射出機，以滿足產品越來越輕薄短小的需求。在模具斷鑲件所產生的不良改善，生產更自行研發「金屬探測器」，於產品產出時有效杜絕不良品，強化生產品質成效卓著，有效控制生產製程中不良品之產生。另海外廠已導入「CCD防壓模系統」，有效降低模具損壞率及不良品的產出，防止模具在生產中造成的模具損壞部份。除此之外，我們以研發精神和改良產品為方針，

及早解決射出製程及設計端的需求，更新引進 Moldex 及 SIGMASOFT 射出成型模流分析軟體，在產品設計初期，以專注於複雜模具結構的創建及平衡膠道的設計，及提高塑膠注射模具的設計質量，確保品質達到最佳水準，加強市場競爭力及生產優勢。

另生產已執行下述專案進而持續改善及創造優勢：

(A) 成立組裝線：

廠內成立組裝線，以滿足每年組裝產能缺口及提升品質向上，未來新廠完工後，將成立流水線，將進一步提升高階產品組裝能力，提升產品的附加價值。

(B) 射出廠生產示範線：

建立標準化現代示範線、有效管控生產效率、品質標準、生產及周邊設備現代化提升。

(C) 線上即時監控系統：

動態顯示機台運轉、稼動率、生產狀況、產品產能，能有效提升生產效率、縮短交期、增加目視化及系統自動化監控管理程度，以零時差掌握廠內生產狀況。

(D) 自動化的推展：

加速生產自動化是公司一貫之目標，自主開發自動組裝機改善組裝數量及精準度，提昇客戶對本公司形象及產品之信心。開發自動組裝機以取代大量的人力，大幅降低人工組裝成本，更能減少人工裝錯的失誤率，增加同業競爭力。

(E) 降低成本，提高效率：

自動組裝機之引進可替代人工組裝，將可減低人工成本，提升產品品質。生產執行降低成本專案持續改善。

(F) 專案持續改善：

胡連集團於 2015 年全面導入六標準差活動並深化應用至日常產品設計開發和問題解決，另於 2017 年推展品質圈活動，強化現場人員品質概念及改善每個單位的問題，每年成立專案小組為有效提昇生產效率及產品品質，針對生產及維修最佳化，結合人、機、料、法、環，有效運用科學化、系統化的手法驗證，為射出廠及沖壓廠導入新工法或新的改善方案成為一大生產優勢。

5.發展遠景之有利、不利因素與因應對策

S 優勢	W 劣勢
<ol style="list-style-type: none"> 1. 胡連全球佈局腳步快速，重新配置越南設廠、印尼土地增購，增加東協產能供應。 2. 產品多樣化、品項齊全，提供客戶多樣少量選擇，配合客戶需求進行開發；滿足客戶交期需求。 3. 各廠品質驗證、環安系統健全，客戶認可度較高。 4. 引進全電式注塑機、高速沖床，有助於提升生產效率。 5. 深耕產業，國際聚點多。 	<ol style="list-style-type: none"> 1. 大陸地區營收占集團營收 68%，當大陸車市受到衝擊，胡連也受到影響，無法達到銷售風險分散原則。 2. 高端及新產品開發速度落後市場及客戶需求。 3. 設備折舊成本增加、人工成本上升、材料價格上升，售價無法提高；造成產品價格優勢逐漸消失。 4. 銷售服務原則不清楚，不能突現出胡連品牌服務的策略優勢。 5. 公司有大量發展機會(國際據點拓展、客戶開發)，但現行人才不足以支應，長期整體人力資源發展規劃不足。
O 機會	T 威脅
<ol style="list-style-type: none"> 1. 中美貿易戰：美國產零部件進口成本增加，加大替代件供應商被選用的機會。進口件關稅增加，各主機廠均面臨國產化降本趨勢。 2. 政府新南向政策推展、對外展現「軟實力」行銷，重新形塑台灣在東南亞與南亞地區的國家形象，有利於胡連打入東南亞市場。 3. 近年來，國際化人才培訓機構推廣，有助於我司廣招國際人才，滿足用人需求。 	<ol style="list-style-type: none"> 1. 中美貿易戰：大陸出口放緩、企業投資與消費者信心減弱，導致經濟成長率放緩、汽車整體銷量滯緩。 2. 關稅壁壘的興起，各國保護關稅策略，影響台灣外銷。 3. 自主品牌主機廠開發周期短，產品工藝新穎，對研發能力的要求更高。 4. 大陸地區人力成本逐年攀升。 5. 客戶品質要求日益嚴峻。
<p>胡連對策：</p> <p>W：1.積極拓展其他地區之銷售面額，分散銷售風險。 2.以模組化為導向，減少類似產品的品項產出，間接降低管理成本。 3.以提供整車連接器為目標，產品系列化開發和產品企劃。 4.持續加強人力培訓(招募)及強化經營管理團隊，列為本公司中長期目標。</p> <p>T：1.因應中美貿易戰，大陸汽車整體銷售滯緩，胡連可藉由原從大陸生產外銷的客戶，改回台灣、越南生產，提高銷售機會。 2.因應車市趨勢，持續提升我司電動車連接器和高頻/高速連接器產品開發，並透過優質品質、產品穩定度，留住既有的客戶，提高市場佔有率。 3.重新檢討開發項目內容，評估適切性，提升開發效率。 4.審慎評估、檢視各國經濟、資源、技術、人力(成本)、稅費及產業市場情況與優勢，必要時調整既有的生產布局或規劃新的分工方向。</p>	

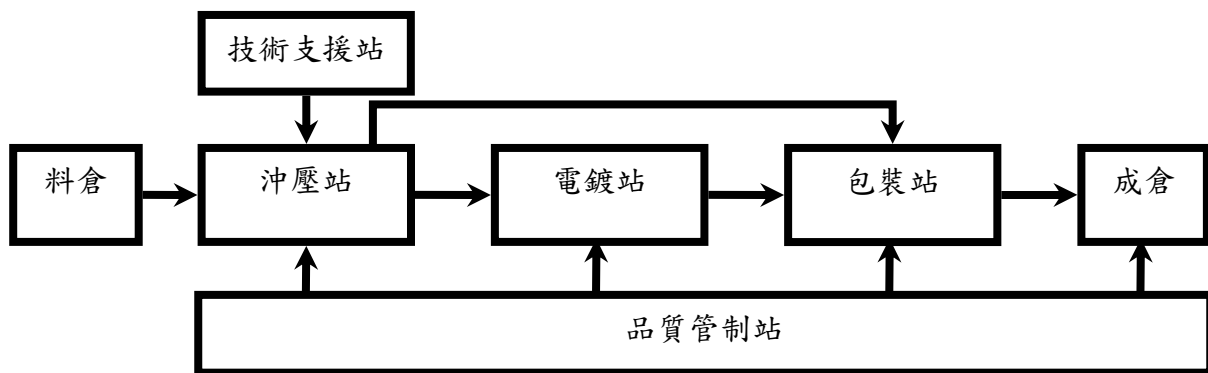
(二)主要產品之重要用途及產製過程

1.主要產品之重要用途

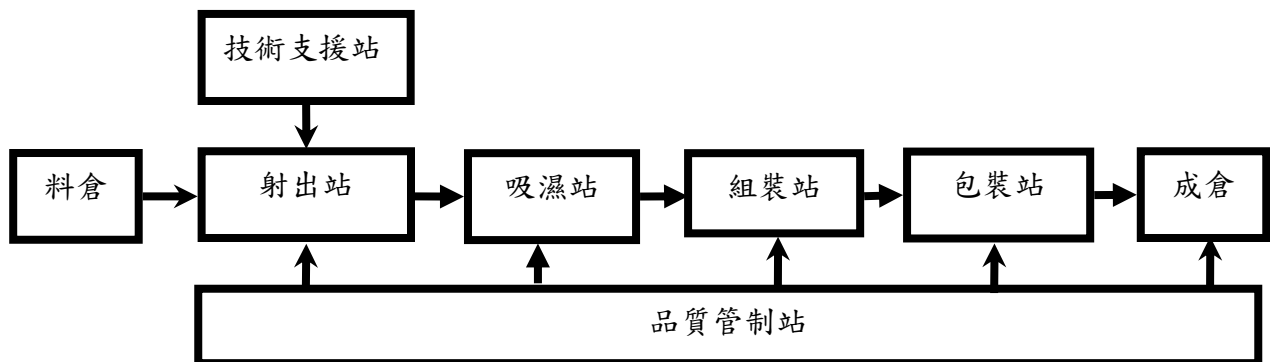
產品	主要用途	營業比重
連接器	車輛輪業類端子：供應於世界各國 DC 電源之連接端子，如汽車、機車、火星塞及儀表用之連接端子。 電源插頭類端子：供應於電器產品之 AC 電源插頭及插座端子，如電腦、家用電器產品等。 電子通訊類端子：供應於電子通訊產品上，如電話通訊端子、接線端子等。 塑膠件：與端子同屬連接器之主要零件。 其他：電線、防水栓、壓著機及銅料等。	100%

2. 產製過程

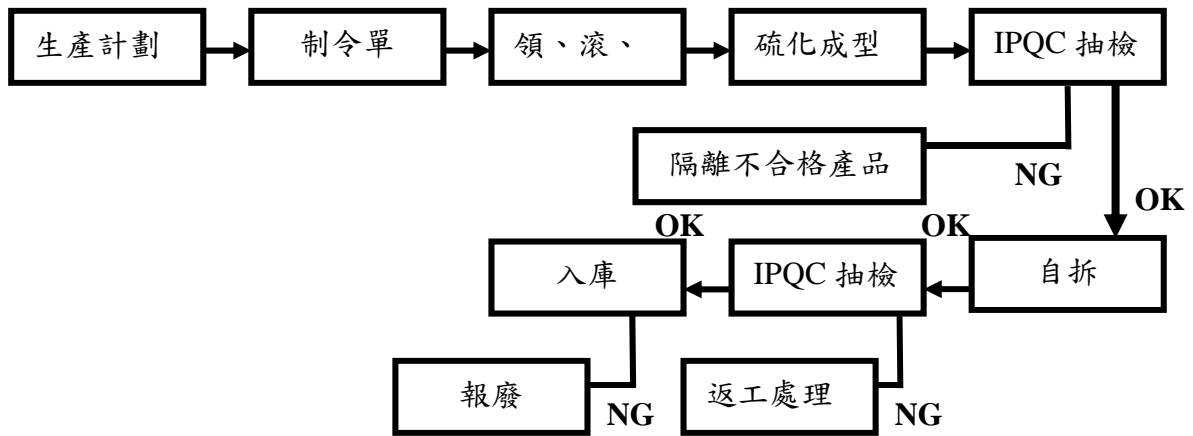
[沖壓廠] 生產作業流程圖



[射出廠] 生產作業流程圖



[橡膠廠] 生產作業流程圖



(三)主要原料之供應狀況

本公司產品製造所需之主要原料為銅材及塑膠粒等，皆為大宗原物料，受國際行情及相關事件的影響較大，民國 108 年的 LME 銅年均價比 107 年的 LME 銅年均價差異約-8%，塑膠原料部分，其中影響較大的是 107 年因 PA66 的上游原料不可抗力事件造成價格上漲，但於 108 年因需求低迷，價格持續走跌，故整體的材料取得成本是比去年降低的，本公司原物料之貨源供應部分，係與國內外供應商長期合作，亦採取合約採購、集中議價與選擇權的避險方式進行風險的規避，以有效管理原物料成本，同時也確保原料貨源供應穩定。

主要原料	供應廠商來源	供應情形 (民國 108 年)
銅材料	台灣、日本、韓國、大陸	供應狀況良好
塑膠原料	台灣、日本、韓國、大陸	供應狀況良好

(四)最近二年度主要進銷貨總額之客戶名單

1.最近二年度前十大銷貨客戶名稱及其銷貨金額與比例

單位：新台幣仟元

項目	民國 107 年			民國 108 年			民國 109 年第 1 季					
	名稱	金額	占全年度銷貨淨額比率(%)	與發行人之關係	名稱	金額	占全年度銷貨淨額比率(%)	與發行人之關係	名稱	金額	占當年度截至前一季止銷貨淨額比率(%)	與發行人之關係
1	S	376,784	9.23	無	S	401,055	10.58	無	D	59,946	7.99	無
2	D	274,140	6.72	無	D	265,228	7.00	無	S	59,189	7.89	無
3	Q	197,896	4.85	無	B	123,005	3.24	無	P	17,959	2.39	無
4	B	146,324	3.59	無	P	122,971	3.24	無	R	16,138	2.15	無
5	N	112,493	2.76	無	R	116,095	3.06	無	N	15,187	2.02	無
6	P	106,784	2.62	無	Q	113,093	2.98	無	J	14,919	1.99	無
7	R	106,729	2.62	無	N	96,629	2.55	無	T	14,834	1.98	無
8	C	81,822	2.01	無	T	80,496	2.12	無	V	14,604	1.95	無
9	L	73,193	1.79	無	U	72,610	1.92	無	B	13,146	1.75	無
10	J	69,918	1.71	無	J	61,197	1.61	無	Q	12,961	1.73	無
	其他	2,533,698	62.10		其他	2,338,900	61.70		其他	511,565	68.16	
	銷貨淨額	4,079,781	100.00		銷貨淨額	3,791,279	100.00		銷貨淨額	750,448	100.00	

2.最近二年度前十大進貨供應商名稱及其進貨金額與比例

單位：新台幣仟元

項目	民國 107 年				民國 108 年				民國 109 年第 1 季			
	名稱	金額	占全年度進貨淨額比率(%)	與發行人之關係	名稱	金額	占全年度進貨淨額比率(%)	與發行人之關係	名稱	金額	占當年度截至前一年度進貨淨額比率(%)	與發行人之關係
1	A	154,278	8.25	無	A	125,768	7.68	無	A	25,364	8.07	無
2	O	109,697	5.86	無	O	98,286	6.00	無	N	17,739	5.65	無
3	C	109,128	5.83	無	S	68,612	4.19	無	O	17,437	5.55	無
4	N	104,396	5.58	無	N	66,702	4.07	無	E	15,491	4.93	無
5	E	64,399	3.44	無	C	64,748	3.96	無	K	12,899	4.11	無
6	F	59,582	3.19	無	E	55,133	3.37	無	Y	12,078	3.84	無
7	S	59,065	3.16	無	M	52,358	3.20	無	S	10,237	3.26	無
8	K	52,856	2.83	無	V	46,773	2.86	無	Z	10,226	3.26	無
9	U	42,613	2.28	無	K	46,267	2.83	無	W	9,949	3.17	無
10	T	42,479	2.27	無	X	39,490	2.41	無	M	9,583	3.05	無
	其他	1,071,943	57.31		其他	972,836	59.43		其他	173,145	55.11	
	進貨淨額	1,870,436	100.00		進貨淨額	1,636,973	100.00		進貨淨額	314,148	100.00	

(五)最近二年度生產量值

單位：仟 pcs/新台幣仟元

年度 生產量值 主要商品	民國107年			民國108年		
	產能	產量	產值	產能	產量	產值
連接器	6,743,140	4,857,373	3,413,429	7,097,226	4,504,248	3,377,742
其他	-	-	-	-	-	-
合計	6,743,140	4,857,373	3,413,429	7,097,226	4,504,248	3,377,742

(六)最近二年度銷售量值

單位：仟 pcs/新台幣仟元

年度 銷售量值 主要商品	民國107年				民國108年			
	內銷(台灣)		外銷		內銷(台灣)		外銷	
	量	值	量	值	量	值	量	值
連接器	621,088	396,958	3,743,656	3,682,823	580,667	427,257	3,466,061	3,364,022
其他	-	-	-	-	-	-	-	-
合計	621,088	396,958	3,743,656	3,682,823	580,667	427,257	3,466,061	3,364,022

(七)具行業特殊性的關鍵績效指標

以安全性為考量，汽車零組件產業是一項極為仰賴高精密度與資深技術人力的產業。為了能在此產業永續經營，本公司著眼於持續對股東創造價值，目標稅前 ROE 達到 25%，以及客製化的新品開發，滿足客戶需求，做為本公司關鍵性績效指標。

KPI	目標值	實績值	備註
稅前 ROE	25%	10.77%	指標值統計期間 108.01.01-108.12.31
新產品開發達成率	100%	96%	指標值統計期間 108.01.01-108.12.31

三、最近二年度及截至年報刊印日止員工資料

截至民國 109 年 3 月 31 日止 單位:人

年度		民國107年	民國108年	民國109年第一季
員工人數	直接人員	1,113	1,132	1,117
	間接人員	676	721	722
	合計	1,789	1,853	1,839
平均年歲		32.2	33.2	33.9
平均服務年資		4.7	5.3	5.4
學歷 分佈 比率	博士	0.0%	0.0%	0.0%
	碩士	1.7%	1.6%	1.6%
	大專	32.9%	34.1%	34.3%
	高中	37.0%	35.3%	35.8%
	高中以下	28.4%	29.0%	28.3%

四、環保支出資訊

(一)最近年度及截至年報刊印日止，因污染環境所遭受之損失(包括及環境保護稽查結果違反環保法規事項，應列明處分日期、處分字號、違反法規條文、違反法規內容、處分內容)：截至年報刊印日止，本公司無相關情事發生。

(二)未來可能發生之估計金額與因應措施，如無法合理估計者，應說明其無法合理估計之事實

1.增設各廠污染防治設備

本公司目前對於環境保護方面之設備皆持續增設並改善相關之老舊系統，平均年度維護所需費用約為 16 萬。

2.本公司對於環保問題向來極為重視，無論在加強灌輸員工對環境保護的認識，或積極舉辦員工在職教育訓練等均不遺餘力，以預防環保問題之發生。

3.對於政府加強嚴格管制各項污染排放標準，本公司已做好管理準備，技術上亦有能力可以克服。

4.為污染防治所支付之費用情形：每月處理廢水所需藥液成本約為 13 萬。

5.有關環保法規『RoHS』及『REACH』相關資訊說明：

- A. 近年來國際環保意識抬頭，為降低科技發達所帶來的環境衝擊，由歐盟及歐洲化學品管理署所制定的『RoHS』及『REACH』環保法規，是目前各國企業在推動綠色產品所遵循的主要依據。
- B. 『RoHS』及『REACH』法規規定，凡本法規所列之化學物質，因其會對環境造成嚴重污染及導致人體致癌，產品中所含有之有害物質濃度不得超過規定之限值。
- C. 本公司為致力於環境保護的推動，並符合國際環保法規及客戶要求之規定，在民國 108 年度編列新台幣 1,218,500 元預算，將各項原材料委請第三者驗證機構進行檢測，以驗證其原材料是否符合 RoHS、REACH 等國際環保規範標準。

五、勞資關係

(一) 員工行為倫理規範

本公司已建立「從業人員道德行為準則」讓全體同仁了解誠信正直的從業行為之意義，並提供同仁遵循的原則，其主要內容如下：

1. 從業人員之行為需符合誠實無欺及道德標準。
2. 需避免與公司利益衝突及圖己自私之行為。
3. 未經公司核准公開之資訊，均需予以保密。
4. 以公平交易的原則對待本公司客戶、供應商、競爭者及其他員工。
5. 嚴禁不當或違法使用公司資源。
6. 遵守政府法令規章，包含內線交易相關法令。
7. 饋贈禮物與娛樂招待需合宜。
8. 鼓勵陳報任何非法或違反道德行為規範之行為。

(二) 員工福利措施

本公司設有職工福利委員會，在員工福利部份每年舉辦員工旅遊、婚喪喜慶相關補助規定與申請方法、員工在職進修獎助金設置獎勵、員工子女教育獎助金獎勵；在公司福利部份有員工在職教育訓練、利潤共享政策、員工餐廳等各項福利。

(三) 退休制度：

每月均遵守勞基法規定提撥勞工退休金費用至台灣銀行信託部（原中央信託局）及勞工保險局。

(四) 勞資會議：

本公司均定期舉辦勞資協調會議以利勞資雙方之溝通協調。

(五)員工之進修與訓練

為培育公司經營發展所需具備的人才，本公司制定公司教育訓練程序辦法，規範教育訓練體系和訓練規範，並於每年重新檢視公司及員工需求制訂年度訓練計劃，據以辦理訓練，以提升知識及技能。藉由人才培育制度，強化管理才能發展和事業知能，儲備各級管理及專業人才，同時鼓勵同仁自我進修。

本公司訓練體系分為新進人員職前訓練和在職員工訓練，在職訓練依訓練屬性可以區分為專業（技術）訓練、管理訓練、發展訓練、專案訓練及自我啟發。

本公司民國 108 年度教育訓練費用支出為 1,591,981 元，總訓練時數(包含 E-learning 的受訓時數)為 22,427 小時。

(六)與工作環境與員工人身安全的保護措施

工作環境潛藏噪音、粉塵、特定化學物品等風險，採工程控制及個人防護具保護，對一般作業在職員工(定期)實施健康檢查與管理；每年也安排從事特別危害健康作業(如噪音、粉塵、特定化學物品、有機溶劑作業等)員工進行特殊健康檢查。若有特殊健康檢查異常且被列入二級管理的員工，將會安排進行評估與衛教建議。安全衛生制度及管理措施如下：

1.公司安全衛生、環境管理專責單位或人員之設立情形：

總公司與海內外各廠區均設有安全衛生委員會，在公司及各廠內部運作，其安委會主任委員皆由各部門一級主管擔任，並定期召開會議檢討及訂定安衛管理方針等相關議題，其中勞工選舉代表依法佔所有委員人數三分之一以上，以提供管理者與員工面對面溝通安全衛生議題的正式管道。各廠區設置安全衛生管理單位，編制安衛業務主管、安全/衛生管理師及安衛管理員，執行安全衛生業務，並經各地主管機關核備在案。在環保部分，總公司及各廠皆有設置環保專責單位及專責人員進行環保管理相關作業。

2.供應商及承攬商管理：

本公司致力於成為良好的企業公民，善盡企業社會責任，不僅承諾提供安全的工作環境予員工，亦與供應商共同努力，致力提升企業社會責任，因此本公司在供應商管理政策上為「要求供應商在環保、安全與衛生議題上共同遵循相關規範，並進行充分了解與溝通，以鼓勵其增進環保、安全與衛生績效」；實務上則是將供應商視為本公司同仁共同做好工作場所安全防護及對其加強環保之相關要求，以落實企業社會責任。除上所述，依本公司行業之特性，亦特別密切關注供應商的規範風險於以下幾個部份，以確保同仁之職場安全：(1)定義高風險作業進行重點管制。(2)要

求承攬供應商依法提供專業技術人員技能認證。

3.安全與衛生管理重要工作：

- (1)因應法令修改，定期修訂安全衛生工作守則、編列符合廠區 6S 手冊及各機械設備之安全操作標準，供員工遵循作業。
- (2)機械及設備：依日、週、月、季、半年、年檢點、檢查項目實施自動檢查，並每年申辦列管危險性機械設備之主管機關定期檢查，以確保機械設備操作安全。
- (3)作業環境：實施 6S 管理，精進工廠環境維持制度；特殊作業場所，依法實施每季、每半年及每年之員工作業環境測定記錄。
- (4)教育訓練：新進人員、調換作業人員、機械設備操作人員、自動檢查人員、特殊作業人員及主管，依法規實施教育訓練，並取得相關合格證照。
- (5)健康檢查：新進人員工作前(上崗前)、特殊作業人員每年、汐止各廠區一般作業人員每年實施健康檢查，藉以了解員工健康情形，作為員工工作調換分派及作業環境管理改善之依據。
- (6)消防安全：依兩岸消防法之規定，設置完善之消防系統，並依法定期檢查申報；員工每半年實施消防訓練，每年進行緊急事件準備與應變演習。

4.安環業務管理及績效評估措施：

- (1)定期危險性機械設備與工作場所檢查：廠內所有危險性機械設備均依法令實施定期檢查合格，特種操作人員均取得專業職照並定期接受在職回訓。
- (2)安全衛生稽查：總公司每年擬訂專案計畫，採定期(每季)實施臨場稽核各廠安全、衛生、環保及消防作業，確認各廠工作環境與員工人身安全的保護措施，並給予適當改良改善建議，提供同仁安全工作環境。

5.未來預期規劃：

本公司為了提升員工的職業安全意識和積極性，預計 2021 年度，導入 ISO 45001 職業安全衛生管理系統，幫助公司提升風險控管能力，並以設定目標、指標和權責劃分來降低風險。

- (七)因勞資糾紛所遭受之損失，(包括勞工檢查結果違反勞動基準法事項，應列明處分日期、處分字號、違反法規條文、違反法規內容、處分內容)，目前及未來可能發生之估計金額及因應措施：最近年度及截至年報刊印日止，本公司勞資關係和諧，未有勞資糾紛之情事。

六、重要契約

民國 109 年 5 月 31 日

契約性質	當事人	起迄日期	主要內容	限制條款
買賣	統勝空壓機械有限公司	108/10/30	自動化生產設備採購	一般
委任	經濟部/科勝科技股份有限公司	108/11/30	模具模流增強改進檢測系統	一般
委任	美商韋萊韜悅企業管理顧問有限公司 (Willis Towers Watson)	109/12/11	薪酬制度與國際化管理平台優化專案	一般
委任	威傑企業管理顧問有限公司	109/01/16	TAF 實驗室轉版認證輔導合約	一般
買賣	Mitsuba Sical India	109/02/10	產品買賣合約	一般
買賣	PMT GmbH	109/04/07	產品買賣合約	一般
買賣	昱德實業股份有限公司	109/04/13	日本製造之生產設備採購	一般

陸、財務概況

一、最近五年度簡明資產負債表、損益表及會計師查核意見

(一)簡明資產負債表-國際財務報導準則(合併)

單位：新台幣仟元

項目	年度	最近五年度財務資料(註一)					當年度截至 民國109年3月 31日財務資料 (註一)
		民國 104年	民國 105年	民國 106年	民國 107年	民國 108年	
流動資產		3,420,228	3,585,158	4,296,552	3,680,972	3,582,929	3,464,215
不動產、廠房及設備		2,099,469	2,034,874	2,409,957	2,854,475	3,021,828	3,055,285
無形資產		14,398	18,011	21,713	21,996	18,212	15,941
其他資產		181,377	295,085	246,619	221,947	195,141	189,019
資產總額		5,715,472	5,933,128	6,974,841	6,779,390	6,818,110	6,724,460
流動負債	分配前	1,436,410	1,511,801	2,206,145	2,265,127	2,303,056	2,182,656
	分配後	1,980,494	2,094,891	2,983,923	2,654,023	(註二)	(註三)
非流動負債		258,679	224,257	226,944	210,223	200,999	196,542
負債總額	分配前	1,695,089	1,736,058	2,433,089	2,475,350	2,504,055	2,379,198
	分配後	2,239,173	2,319,148	3,210,867	2,864,246	(註二)	(註三)
歸屬於母公司業主之權益		-	-	4,537,884	4,301,762	4,312,066	4,345,954
股本		971,532	971,899	972,275	972,241	972,241	972,241
資本公積		1,278,897	1,278,931	1,279,082	1,279,327	1,279,327	1,279,327
保留盈餘	分配前	1,689,647	2,035,840	2,418,501	2,210,285	2,287,833	2,344,821
	分配後	1,145,563	1,452,750	1,640,723	1,821,389	(註二)	(註三)
其他權益		80,307	(89,600)	(131,974)	(160,091)	(227,335)	(250,435)
庫藏股票		-	-	-	-	-	-
非控制權益		-	-	3,868	2,278	1,989	(692)
權益總額	分配前	4,020,383	4,197,070	4,541,752	4,304,040	4,314,055	4,345,262
	分配後	3,476,299	3,613,980	3,763,974	3,915,144	(註二)	(註三)

註一：自2013年1月1日起適用國際財務報導準則，各年度財務資料均經會計師查核簽證，民國109年第1季財務資料經會計師核閱。

註二：上稱分配後數字，係依據次年股東會決議之情形填列。民國108年之分配後數字因民國109年股東會尚未召開，故未填列。

註三：上稱分配後數字，係依據次年度股東會決議之情形填列。

(二)簡明綜合損益表-國際財務報導準則(合併)

單位：新台幣仟元(註二)

項目	年度	最近五年度財務資料(註一)					當年度截至民國109年3月31日財務資料(註一)
		民國104年	民國105年	民國106年	民國107年	民國108年	
營業收入		3,396,076	3,982,466	4,076,623	4,079,781	3,791,279	750,448
營業毛利		1,493,697	1,822,166	1,828,867	1,410,290	1,230,499	229,630
營業淨利		1,000,944	1,218,726	1,230,306	743,612	591,510	78,749
營業外收入及支出		24,698	(108,741)	(22,328)	(20,157)	(28,702)	(12,115)
稅前淨利		1,025,642	1,109,985	1,207,978	723,455	562,808	66,634
繼續營業單位本期淨利		801,198	897,721	971,866	581,895	463,873	54,325
停業單位損失		-	-	-	-	-	-
本期淨利(損)		801,198	897,721	971,866	581,895	463,873	54,325
本期其他綜合損益(稅後淨額)		(20,040)	(177,351)	(48,489)	(26,226)	(64,962)	(23,118)
本期綜合損益總額		781,158	720,370	923,377	555,669	398,911	31,207
淨利歸屬於母公司業主		801,198	897,721	971,866	583,304	464,271	56,988
淨利歸屬於非控制權益		-	-	-	(1,409)	(398)	(2,663)
綜合損益總額歸屬於母公司業主		781,158	720,370	923,377	557,259	399,200	33,888
綜合損益總額歸屬於非控制權益		-	-	-	(1,590)	(289)	(2,681)
每股盈餘(元)		8.25	9.24	10.00	6.00	4.78	0.59

註一：自2013年1月1日起適用國際財務報導準則，各年度財務資料均經會計師查核簽證，民國109年第1季財務資料經會計師核閱。

註二：除每股盈餘為元外，其餘單位為新台幣仟元。

(三)簡明資產負債表-國際財務報導準則(個體)

單位：新台幣仟元

項目	年度	最近五年度財務資料(註一)				
		民國 104 年	民國 105 年	民國 106 年	民國 107 年	民國 108 年
流動資產		2,192,718	2,046,400	2,435,074	1,937,476	1,669,405
不動產、廠房及設備		1,138,460	1,156,816	1,325,375	1,655,465	1,814,195
無形資產		7,945	9,134	8,377	6,592	3,524
其他資產		2,045,294	2,144,430	2,463,679	2,650,873	2,661,431
資產總額		5,384,417	5,356,780	6,232,505	6,250,406	6,148,555
流動負債	分配前	1,116,710	945,681	1,476,982	1,745,549	1,646,520
	分配後	1,660,794	1,528,771	2,254,760	2,134,445	(註二)
非流動負債		247,324	214,029	217,639	203,095	189,969
負債總額	分配前	1,364,034	1,159,710	1,694,621	1,948,644	1,836,489
	分配後	1,908,118	1,742,800	2,472,399	2,337,540	(註二)
歸屬於母公司業主之權益		-	-	-	-	-
股本		971,532	971,899	972,275	972,241	972,241
資本公積		1,278,897	1,278,931	1,279,082	1,279,327	1,279,327
保留盈餘	分配前	1,689,647	2,035,840	2,418,501	2,210,285	2,287,833
	分配後	1,145,563	1,452,750	1,640,723	1,821,389	(註二)
其他權益		80,307	(89,600)	(131,974)	(160,091)	(227,335)
庫藏股票		-	-	-	-	-
非控制權益		-	-	-	-	-
權益總額	分配前	4,020,383	4,197,070	4,537,884	4,301,762	4,312,066
	分配後	3,476,299	3,613,980	3,760,106	3,912,866	(註二)

註一：自2013年1月1日起適用國際財務報導準則，各年度財務資料均經會計師查核簽證。

註二：上稱分配後數字，係依據次年度股東會決議之情形填列。民國108年之分配後數字因109年股東會尚未召開，故未填列。

(四)簡明綜合損益表-國際財務報導準則(個體)

單位：新台幣仟元(註二)

項目	年度	最近五年度財務資料(註一)				
		民國 104 年	民國 105 年	民國 106 年	民國 107 年	民國 108 年
營業收入		2,360,419	2,528,617	2,429,484	2,170,254	1,958,851
營業毛利		986,362	1,135,300	975,797	703,432	611,801
營業淨利		653,950	794,396	701,171	419,303	367,101
營業外收入及支出		283,267	246,945	437,760	260,974	186,734
稅前淨利		937,217	1,041,341	1,138,931	680,277	553,835
繼續營業單位 本期淨利		801,198	897,721	971,866	583,304	464,271
停業單位損失		-	-	-	-	-
本期淨利(損)		801,198	897,721	971,866	583,304	464,271
本期其他綜合損益 (稅後淨額)		(20,040)	(177,351)	(48,489)	(26,045)	(65,071)
本期綜合損益總額		781,158	720,370	923,377	557,259	399,200
淨利歸屬於母公司業主		801,198	897,721	971,866	583,304	464,271
淨利歸屬於非控制權益		-	-	-	-	-
綜合損益總額歸屬於母 公司業主		781,158	720,370	923,377	557,259	399,200
綜合損益總額歸屬於非 控制權益		-	-	-	-	-
每股盈餘(元)		8.25	9.24	10.00	6.00	4.78

註一：自2013年1月1日起適用國際財務報導準則，各年度財務資料均經會計師查核簽證。

註二：除每股盈餘為元外，其餘單位為新台幣仟元。

(五)簡明資產負債表-我國財務會計準則(合併)：不適用

(六)簡明損益表-我國財務會計準則(合併)：不適用

(七)簡明資產負債表-我國財務會計準則(個體)：不適用

(八)簡明損益表-我國財務會計準則(個體)：不適用

(九)最近五年度簽證會計師姓名及其查核意見

年度	會計師事務所名稱	會計師姓名	會計師查核意見
民國104年	勤業眾信聯合會計師事務所	鄭旭然、楊承修	修正式無保留意見
民國105年	勤業眾信聯合會計師事務所	鄭旭然、楊承修	無保留意見
民國106年	勤業眾信聯合會計師事務所	鄭旭然、林旺生	
民國107年	勤業眾信聯合會計師事務所	鄭旭然、林旺生	
民國108年	勤業眾信聯合會計師事務所	林旺生、陳盈州	

註：最近五年度更換會計師之情事者，公司、前任及繼任會計師對更換原因之說明：

年度	更換會計師之理由
民國104年	無
民國105年	無
民國106年	配合勤業眾信聯合會計師事務所內部業務調整
民國107年	無
民國108年	配合勤業眾信聯合會計師事務所內部業務調整

二、最近五年度財務分析

(一)財務分析-國際財務報導準則(合併)

分析項目	年度	最近五年度財務分析(註一)					當年度截至民國109年3月31日財務資料(註一)
		民國104年	民國105年	民國106年	民國107年	民國108年	
財務結構(%)	負債占資產比率	29.66	29.26	34.88	36.51	36.73	35.38
	長期資金占不動產、廠房及設備比率	191.50	206.26	188.46	150.78	142.76	142.22
償債能力(%)	流動比率	238.11	237.14	194.75	162.51	155.57	158.72
	速動比率	184.95	192.67	146.99	119.01	118.02	120.15
	利息保障倍數	186.64	125.20	97.72	28.81	23.37	18.45
經營能力(%)	應收款項週轉率(次)	2.23	2.15	2.00	2.20	2.27	0.45
	平均收現日數	163.68	169.77	182.50	165.90	160.79	200.00
	存貨週轉率(次)	2.57	2.74	2.44	2.53	2.63	0.57
	應付款項週轉率(次)	5.25	5.32	4.76	6.16	6.60	1.45
	平均銷貨日數	142.02	133.21	149.59	144.26	138.78	157.89
	不動產、廠房及設備週轉率(次)	1.68	1.93	1.83	1.55	1.29	0.25
	總資產週轉率(次)	0.63	0.68	0.63	0.59	0.56	0.11
獲利能力(%)	資產報酬率	14.85	15.54	15.22	8.76	7.12	0.85
	權益報酬率	20.53	21.85	22.24	13.16	10.77	1.25
	稅前純益占實收資本額比率	105.57	114.25	124.30	74.41	57.89	6.85
	純益率	23.59	22.54	23.84	14.26	12.24	7.24
	每股盈餘(元)	8.25	9.24	10.00	6.00	4.78	4.78
現金流量(%)	現金流量比率	40.59	74.46	35.92	42.70	45.27	(1.01)
	現金流量允當比率	76.74	100.75	78.57	73.22	81.62	84.85
	現金再投資比率	0.74	11.14	3.65	3.39	11.51	(0.38)
1.槓桿度	營運槓桿度	1.17	1.13	1.15	1.30	1.44	1.86
	財務槓桿度	1.01	1.01	1.01	1.04	1.04	1.05

最近二年度各項財務比率變動原因：若增減變動未達20%者可免分析

1.稅前純益占實收資本額比率減少，主要係稅前淨利減少所致。

2.每股盈減少主要係稅後淨利減少所致。

3.現金再投資比率增加，係營業活動淨現金流入增加。

註一：自2013年1月1日起適用國際財務報導準則，各年度財務資料均經會計師查核簽證，民國108年第1季財務資料經會計師核閱。

註二：依據首次適用金管會認可之2013年版IFRSs追溯重編民國103年財務報表。

(二)財務分析-國際財務報導準則(個體)

分析項目		最近五年度財務分析(註一)				
		民國 104年	民國 105年	民國 106年	民國 107年	民國 108年
財務結構 (%)	負債占資產比率	25.33	21.65	27.19	31.18	29.87
	長期資金占不動產、廠房及設備比率	353.14	362.81	342.38	259.85	237.68
償債能力 (%)	流動比率	196.36	216.39	164.87	111.00	101.39
	速動比率	179.60	198.76	148.48	100.32	91.94
	利息保障倍數	204.39	226.15	202.94	85.39	50.27
經營能力 (%)	應收款項週轉率(次)	1.75	1.80	1.74	1.69	1.82
	平均收現日數	208.57	202.78	209.77	215.98	200.55
	存貨週轉率(次)	7.51	8.32	7.96	7.75	8.09
	應付款項週轉率(次)	5.42	6.02	6.56	6.90	6.72
	平均銷貨日數	48.60	43.87	45.85	47.09	45.11
	不動產、廠房及設備週轉率(次)	2.09	2.20	1.96	1.46	1.13
獲利能力 (%)	總資產週轉率(次)	0.46	0.47	0.42	0.35	0.32
	資產報酬率	15.69	16.79	16.85	9.45	7.63
	權益報酬率	20.53	21.85	22.25	13.20	10.78
	稅前純益占實收資本額比率	96.47	107.18	117.20	69.97	56.96
	純益率	33.94	35.50	40.00	26.88	23.7
現金流量 (%)	每股盈餘(元)	8.25	9.24	10.00	6.00	4.78
	現金流量比率	38.43	80.40	22.21	39.01	34.64
	現金流量允當比率	84.28	102.20	76.17	66.84	72.44
槓桿度	現金再投資比率	(2.62)	4.80	(5.21)	(2.09)	3.91
	營運槓桿度	1.13	1.09	1.03	1.04	1.05
	財務槓桿度	1.01	1.01	1.01	1.02	1.03

最近二年度各項財務比率變動原因：若增減變動未達20%者可免分析
1.利息保障倍數減少，主要係短期借款及利息費用增加，稅前淨利減少所致。
2.不動產、廠房及設備週轉率/總資產週轉率減少，主要係不動產、廠房及設備淨額增加所致。
3.每股盈餘減少，主要係稅後淨利減少所致。

註一：自2013年1月1日起適用國際財務報導準則，各年度財務資料均經會計師查核簽證。

註二：依據首次適用金管會認可之2013年版IFRSs追溯重編民國103年財務報表

註三：分析項目計算公式如下：

1.財務結構

(1)負債占資產比率=負債總額/資產總額。

(2)長期資金占不動產、廠房及設備比率=(權益總額+非流動負債)/不動產、廠房及設備淨額。

2.償債能力

(1)流動比率=流動資產/流動負債。

(2)速動比率=(流動資產-存貨-預付費用)/流動負債。

(3)利息保障倍數=所得稅及利息費用前純益/本期利息支出。

3.經營能力

- (1)應收款項(包括應收帳款與因營業而產生之應收票據)週轉率=銷貨淨額/各期平均應收款項(包括應收帳款與因營業而產生之應收票據)餘額。
- (2)平均收現日數=365/應收款項週轉率。
- (3)存貨週轉率=銷貨成本/平均存貨額。
- (4)應付款項(包括應付帳款與因營業而產生之應付票據)週轉率=銷貨成本/各期平均應付款項(包括應付帳款與因營業而產生之應付票據)餘額。
- (5)平均銷貨日數=365/存貨週轉率。
- (6)不動產、廠房及設備週轉率=銷貨淨額/平均不動產、廠房及設備淨額。
- (7)總資產週轉率=銷貨淨額/平均資產總額。

4.獲利能力

- (1)資產報酬率=[稅後損益+利息費用×(1-稅率)]/平均資產總額。
- (2)權益報酬率=稅後損益/平均權益總額。
- (3)純益率=稅後損益/銷貨淨額。
- (4)每股盈餘=(歸屬於母公司業主之損益-特別股股利)/加權平均已發行股數。

5.現金流量

- (1)現金流量比率=營業活動淨現金流量/流動負債。
- (2)淨現金流量允當比率=最近五年度營業活動淨現金流量/最近五年度(資本支出+存貨增加額+現金股利)。
- (3)現金再投資比率=(營業活動淨現金流量-現金股利)/(不動產、廠房及設備毛額+長期投資+其他非流動資產+營運資金)。

6.槓桿度：

- (1)營運槓桿度=(營業收入淨額-變動營業成本及費用)/營業利益。
- (2)財務槓桿度=營業利益/(營業利益-利息費用)。

(三)最近五年度財務分析-我國財務會計準則(合併)：不適用

(四)最近五年度財務分析-我國財務會計準則(個體)：不適用

三、最近年度財務報告之監察人查核報告書

胡連精密股份有限公司

監察人查核報告書

茲准

董事會造送本公司一〇八年度個體財務報表、合併財務報表等，業經勤業眾信聯合會計師事務所林旺生、陳盈州會計師查核竣事，連同營業報告書及盈餘分配議案，經本監察人查核完竣，認為尚無不符，爰依公司法第二百零一十九條規定，繕具報告如上，報請鑒察。

此致

胡連精密股份有限公司一〇九年股東常會

監察人：詹益閔



林時梁



林孫田



中 華 民 國 一 〇 九 年 五 月 八 日

四、最近年度財務報告，含會計師查核報告、兩年對照之資產負債表、綜合損益表、權益變動表、現金流量表及附註或附表。

詳見年報第 115 頁附件一合併財務報告書。

五、最近年度經會計師查核簽證之公司個體財務報告。

詳見年報第 180 頁附件二個體財務報告書。

六、公司及其關係企業最近年度及截至年報刊印日止，如有發生財務週轉困難情事，應列明其對本公司財務狀況之影響：
無。

柒、財務狀況及財務績效之檢討分析 與風險事項

一、財務狀況

(一)財務狀況比較分析表

單位：新台幣仟元

項目	年度	民國 107 年	民國 108 年	增(減)金額	變動比例(%)
流動資產		3,680,972	3,582,929	(98,043)	(2.66)
基金及投資		47,962	432	(47,530)	(99.10)
不動產、廠房及設備		2,854,475	3,021,828	167,353	5.86
其他資產		243,943	213,353	(30,590)	(12.54)
資產總額		6,779,390	6,818,110	38,720	0.57
流動負債		2,265,127	2,303,056	37,929	1.67
其他負債		210,223	200,999	(9,224)	(4.39)
負債總額		2,475,350	2,504,055	28,705	1.16
股本		972,241	972,241	0	0
資本公積		1,279,327	1,279,327	0	0
保留盈餘		2,210,285	2,287,833	77,548	3.51
其他權益		(160,091)	(227,335)	(67,244)	(42.00)
非控制權益		2,278	1,989	(289)	(12.69)
權益總額		4,304,040	4,314,055	10,015	0.23

(二) 增減變動比例達 20% 且金額超過新台幣一仟萬元者，始分析說明：

1. 基金及投資變動，主要係因處份基金所致。
2. 其他權益變動，主要係匯率變動所產生之累積換算調整數差異所致。

(三) 未來因應計畫：無。

二、財務績效

(一)經營結果比較分析表

單位：新台幣仟元

項目 \ 年度	民國 107 年	民國 108 年	增(減)金額	變動比例(%)
營業收入	4,079,781	3,791,279	(288,502)	(7.07)
營業成本	2,669,491	2,560,780	(108,711)	(4.07)
營業毛利	1,410,290	1,230,499	(179,791)	(12.75)
營業費用	666,678	638,989	(27,689)	(4.15)
營業淨利	743,612	591,510	(152,102)	(20.45)
營業外收入及支出	(20,157)	(28,702)	(8,545)	(42.39)
稅前淨利	723,455	562,808	(160,647)	(22.21)
所得稅費用	141,560	98,935	(42,625)	(30.11)
本期淨利	581,895	463,873	(118,022)	(20.28)
本期其他綜合損益 (稅後淨額)	(26,226)	(64,962)	(38,736)	(147.70)
本期綜合損益總額	555,669	398,911	(156,758)	(28.21)

(二) 增減變動比例達 20% 且金額超過新台幣一仟萬元者，始分析說明：

1. 營業毛利減少，主要係營業收入減少所致。
2. 營業淨利減少，主要係營業收入減少所致。
3. 稅前淨利減少，主要係營業收入減少所致。
4. 所得稅費用減少，主要係稅前淨利減少所致。
5. 本期淨利減少，主要係營業營業收入減少所致。
6. 本期其他綜合損益總額減少，主要係匯率變動所產生之兌換損失所致。

(三) 未來因應計畫：無。

三、現金流量

(一)最近二年度流動性分析

項目	年度		
	民國 107 年	民國 108 年	增減比例
現金流量比率	42.70%	45.27%	6.02%
現金流量允當比率	73.22%	81.62%	11.47%
現金再投資比率	3.39%	11.51%	239.53%

增減比例變動分析：（若增減變動未達 20% 者可免分析）

說明：

- 1.現金再投資比率增加，係營業活動淨現金流入增加。

(二)胡連公司與子公司財務報表

單位：新台幣仟元

年初現金 餘額 (民國 107 年 12 月 31 日)	全年來自營 業活動淨現 金流量 (民國 108 年)	全年因投資 活動淨現金 流量 (民國 108 年)	全年因籌資 活動淨現金 流量 (民國 108 年)	全年因匯率 變動對現金 及約當現金 之影響 (民國 108 年)	現金剩餘 數額 (民國 108 年 12 月 31 日)	流動性不足 之改善計畫	
						投資計畫	融資計畫
954,951	1,042,518	(507,680)	(499,052)	(26,372)	964,365	無	無

1.本年度現金流量變動情形分析:

營業活動之現金流入約 1,042,518 仟元：主要係包含稅後淨利及折舊、攤銷費用。

投資活動之現金流出約 507,680 仟元：主要係用於資本支出。

籌資活動之現金流出約 499,052 仟元：主要係發放現金股利。

2.流動性不足之改善計畫及流動性分析：無現金流動性不足之情形。

3.未來一年現金流動性分析：不適用。

四、最近年度重大資本支出對財務業務之影響

(一)重大資金支出之運用情形及資金來源：

單位:新台幣仟元

計劃項目	實際或預計之 資金來源	所需資金總額 (民國 109 年)	實際或預定資金運用情形	
			民國 108 年 (實際)	民國 109 年 (預計)
生產、研發、不 動產及廠房設備	自有資金及融資	632,046	497,980	632,046

(二)預計產生效益：

台北營運總部暨台北汐止區福德段廠房工程，預計於 2020 年底完工，2021 年投產，胡連集團因應整體營運需求，於各營運據點增加產能設備，完工後預估將增加集團整體產能約 50%，銷售額約年增 15%。

五、最近年度轉投資政策、其獲利或虧損之主要原因、改善計畫及未來一年投資計畫

單位：新台幣仟元

轉投資 公司	金額 (註)	政策	獲利或虧損 之主要原因	改善 計畫	未來其他 投資計畫
常益投資 有限公司	137,037	為配合產業 上下游垂直 整合，產業分 工及配合客 戶需求，充分 滿足客戶訂 單，創造供需 互利為目的。	其轉投資公司為胡連電子(深 圳)、連盈電子(深圳)、胡連電子 (南京)及福茂發展有限公司。 獲利主因為胡連電子(南京)及 福茂發展有限公司之轉投資公 司「東莞胡連科技有限公司」、 「東莞胡連普光貿易有限公 司」，在穩定經營之下認列之投 資收益。	略	於台灣成立集團 總部，為全球營運 發展中心。台北胡 連新廠將於 2020 年建置完成，整合 營運管理、生產與 自動倉儲，提升集 團綜效。 進一步開展東南 亞市場，持續進行 產能擴增，以因應 未來營運規模。

註：本年度認列投資損益達新台幣壹仟萬元以上者。

六、風險事項評估

(一)利率、匯率變動、通貨膨脹情形對公司損益之影響及未來因應措施

1.利率變動

單位：新台幣仟元

項目	民國 108 年
利息收支(1)	(15,804)
營業收入淨額(2)	3,791,279
營業淨利(3)	591,510
(1)/(2)	(0.42%)
(1)/(3)	(2.67%)

本公司民國 108 年度之利息收支為新台幣(15,804)仟元，佔該年度營業收入與營業淨利之比率分別為(0.42%)與(2.67%)，本公司的利率風險來自於負債及財務理財。利息收入及利息費用主要受到台灣及大陸利率波動影響，其影響於公司短期間置資金定存之利息收入及轉投資或重大資本支出之需而融資及票貼之利息費用。

因應公司未來營運發展於營運總部完成前有資本支出投入需求，而增加融資需求，但環視當今利率環境，仍處於利率低檔，雖融資需求使利息費用增加但尚不致對公司獲利產生重大影響。因應利息費用之增加，公司透過有效的資金管理，並在符合財務投資政策於保障本金及追求收益前提下，以額外收益來降低利息費用。

2.匯率變動

單位：新台幣仟元

項目 \ 年度	民國 108 年
匯兌損益(1)	(37,113)
營業收入淨額(2)	3,791,279
營業淨利(3)	591,510
(1)/(2)	(0.98%)
(1)/(3)	(6.27%)

本公司民國 108 年匯兌淨損益金額為新台幣(37,113)仟元，匯兌損益佔營業收入與營業淨利之比率分別為(0.98%)與(6.27%)。公司約 90%營收來自人民幣、美元及其他貨幣，匯兌損益含括集團各公司從事非功能性貨幣計價之交易及於資產負債表日非功能性貨

幣計價之貨幣評價，因此匯率之大幅變動，均可能對本公司財務狀況產生不利影響。根據本公司民國 108 年的營運成果，新台幣對美元升值 1%，會使公司稅前淨利減少約 1.2%；新台幣對人民幣升值 1%，會使公司稅前淨利減少約 1.4%。

本公司因應匯率變動對整體獲利之影響，採行之具體因應措施如下：

- A. 儘量以同幣別之銷貨收入支應採購支出，以達外幣收支自然避險的效果；而剩餘部位做較靈活的調度，俟有利時點結售為新台幣。
- B. 請往來銀行提供專業諮詢服務，並由財務人員蒐集匯率資訊，於適當時機採行必要之外匯部位操作，以規避匯率風險。
- C. 留意國際金融狀況，掌握最近之匯率變動資訊，加以研判匯率的走勢，以作為因應匯率變動之參考並預留產品報價空間。
- D. 評估以外幣操作之獲利空間，減少弱勢貨幣因匯率變動而產生之匯兌損失。

3. 通貨膨脹

主要原料之供應狀況

本公司產品製造所需之主要原料為銅材及塑膠粒等，皆為大宗原物料，受國際行情及相關事件的影響較大，108 年的 LME 銅年均價比 107 年的 LME 銅年均價差異約-8%，塑膠原料部分，其中影響較大的是 107 年因 PA66 的上游原料不可抗力事件造成價格上漲，但於 108 年因需求低迷，價格持續走跌，故整體的材料取得成本是比去年降低的，本公司原物料之貨源供應部分，係與國內外供應商長期合作，亦採取合約採購、集中議價與選擇權的避險方式進行風險的規避，以有效管理原物料成本，同時也確保原料貨源供應穩定。

(二) 從事高風險、高槓桿投資、資金貸與他人、背書保證及衍生性商品交易之政策、獲利或虧損之主要原因及未來因應措施

本公司為殷實之汽機車連結器生產廠商，未涉足高風險、高槓桿投資之操作，並對資金貸與及背書保證皆有嚴謹之規範，各關係企業進行資金貸與或背書保證時，皆依據公司所定規範確實執行，對公司尚無不良影響。

於衍生性商品操作方面，除有嚴謹內控規範外，規定各式操作皆以避險為首要，並有操作限額之控制；稽核單位亦定期與不定期查核操作狀況，故公司各式操作皆在有效的控制之中。

未來公司仍將保持現有之做法，以穩健保守之原則進行資金貸與、背書保證及衍生性商品之操作，並持續落實內控與內稽之查核，為股東創造最安全之投資標的與最佳之報酬。

(三)未來研發計畫及預計投入之研發費用

1.最近年度研發計畫

持續不斷的創新與突破，成為全球的領導品牌，是胡連循序追求的長遠方向與目標；隨未來生活情境發展趨勢及個人行動裝置聯網技術成熟，潛藏多樣化之整車下游服務模式，亦可能反向對車型搭載功能及車款暢銷度發生影響；加上溫室效應與全球暖化的危機，在「綠能減碳」環保風潮帶動下，「新能源車」已成為市場趨勢，國際各大車廠紛紛積極投入，為有效提昇研發技術與客戶服務，胡連將把握此良機，建構更符合客戶期望的產品內容與品質系統，其相關計畫如下：

- A.持續強化零件設計研發團隊運作：藉由完整的開發系統與儀器設備及專業能力，建立核心技術平台、以達到技術創新和人才培育。
- B.建立車廠 PM 運作模式，與車廠協同設計汽車線束，提升連接器產品選配能力，緊密與車廠合作關係，積極打入車廠供應鏈。
- C.建立『產品資料庫平台』：持續強化完善公司產品規格與應用。
- D.提升高精密複合式點焊端子產能，以因應市場擴增的需求。
- E.與工研院、電池廠、電動機車廠、電池交換系統櫃業者合作，共同開發電動機車-電池交換系統連接器，並強化技術工程能力及加強外部技術取得能力，為未來產品事先佈局。
- F.產品：Junction Box、ECU 壓著模、線束耗材(膠帶)、防水栓、橡膠製品、板端接插件...等，高附加價值及高技術產品開發及產品數量簡化研究，擴展產品線。
- G.維持 TAF ISO/IEC 17025 測試實驗室認證，以提升實驗室測試能力。

- H. ECU 連接器開發、驗證和穩定生產的檢討。
 - I. 橡膠埋設塑膠 (雙材質、雙色) 產品技術開發。
 - J. 魚眼端子、音插端子在 PCB 和 Wafer 的應用技術和產品開發。
 - K. 125 安培以上大電流連接器的形式、市場應用趨勢研究和技術開發。
 - L. 多孔數技術能力研究。
 - M. 因應自動駕駛時代來臨，投入高速高頻、車載乙太網產品連接器研究開發。
 - N. 導入橡膠射出技術，改善熱壓式精度較低缺點。
2. 未完成研發計畫之目前進度(截至 2020 年 3 月 31 日)
- A. 持續強化高頻、高壓、PCB 保險絲盒、ECU 連接器開發等設計能力。
 - B. 強化專案管理平台，目前每持續分批輸入產品資料，逐步完善系統資料庫。
 - C. 解析線束構成、基礎電路與成本結構以強化產品應用能力，並逐步建立線束修改及設計能力。
3. 須再投入之研發費用
- 為配合顧客需求及公司永續經營的目標及理念，民國 109 年預計投入模具資產金額約新台幣 226,441 仟元及其他相關研發費用預計投入約新台幣 206,026 仟元。
4. 預計完成量產時間
- 依客戶需求投入開發至量產時間，預估為期六個月可投入量產。(實際以客戶要求為依據，特殊開發案不在此範圍。)
5. 未來影響研發成功之主要因素
- A. 正確之市場企劃策略。
 - B. 設計開發人員專業能力、迅速制定產品規格和驗證標準。
 - C. 提昇研發、開發新產品之速度，達到縮短新產品開發週期時間和新品送樣成功率目標。
 - D. 具備市場價值產品的設計能力。
6. 智慧財產策略
- 本公司早期以「專利數量」的成長為主，109 年開始，專利

策略逐漸發展至以「專利品質」為最終目標，藉由專利來創造價值及收入。

7. 智慧財產管理制度

透過建置研發與專利管理相關辦法確保作業之落實與執行品質。為了提升研發士氣讓研發人員能主動積極提案，制定「專利申請及獎勵辦法」，藉由定期上課及宣導，讓研發人員能檢索到其他國家專利資訊，並透過專利申請過程及專利迴避的討論來強化研發人員對專利深入之觀念。

8. 可能遭遇之智慧財產風險及因應措施

本公司自行設計及開發具有競爭力之之產品技術時，均會進行專利申請，建立及強化公司之研發核心能力，以降低被他人侵犯智慧財產權之風險。

(四) 國內外重要政策及法律變動對公司財務業務之影響及因應措施

本公司日常營運均依照國內外相關法令規定辦理，隨時注意國內外政策發展及法規變動情形，並協同律師及會計師作為意見諮詢，以達遵守法律及降低對公司各項不利的影響。

勞動事件法已於 109 年 1 月 1 日正式生效，本公司響應國家政策，進行組織改造及內部相關規章修訂，重新檢視勞動制度與權益，以期與公司同仁一同創造互信互利的雙贏局面。

美中貿易戰持續延燒，美國對於中國大陸製造業所帶來的威脅仍持續關注與施壓，可能導致中國大陸家電、建築、汽車等產業需求衰退，間接使其對塑膠及橡膠製品需求減少；中國大陸目前仍為本公司主要市場，出口關稅提高亦使本公司生產成本增加，本公司早於布局東南亞，於越南、印尼等地設立生產基地，東南亞國家具勞力密集、低成本、大規模生產、對於美洲市場享有關稅優惠、低成本生產、地域優勢等特性，使本公司能因應客戶需求，生產無虞，亦能有效降低美中貿易戰可能帶來之損失。

由於受新冠肺炎影響，疫情在全球蔓延，市場蕭條讓國際品牌廠商紛紛減單減產，除中國汽車製造商受到直接打擊，也衝擊剛迎來復工的中國供應鏈廠商，世界各國之市場、政策、環境皆有著大幅度的波動，本公司營運雖較上一年度微幅衰退，但仍以多項產品類別及技術，突破逆境，盡力穩定陣腳，增加營收；此外本公司仍不斷關注各區域市場之法規及政策動態，並持續提升生產製程、精進品質控管及加強上下游合作關係，以提供更具彈性的供應鏈提供符合客戶需求之產品，使公司持續獲利。

(五)科技改變及產業變化對公司財務業務之影響及因應措施

2019 年電動車議題持續發酵，各國政府為提升汽車行車安全以法令強制推行，對行車安全高度重視，包括 ADAS(先進駕駛輔助系統)、倒車影像雷達、環景系統等、動力節能系統、電壓調節器、電動車中的電池管理系統與馬達系統間的整合管理。

目前胡連參與工研院、電池廠、電動機車廠、電池交換系統櫃業者合作，共同開發電動機車-電池交換系統連接器統一規格計畫，投入車載乙太網、車內各組件連接器設計與開發，陸續將推出電動車使用之連接器。另外本公司與台灣主要的電動車廠、相關電動車模組廠正進行開發合作，持續開發不同電氣規格之連接器，因應未來綠色科技產業的到來。

(六)企業形象改變對企業危機管理之影響及因應措施

截至年報刊印日止，本公司未有相關情事。

(七)進行併購之預期效益、可能風險及因應措施

截至年報刊印日止，本公司未有相關情事。

(八)擴充廠房之預期效益、可能風險及因應措施

本公司已於 2017 年第一季進行興建台北營運總部暨台北汐止區福德段廠房工程，預計於 2020 年底完工，2021 年投產，擴廠效益及風險如下：

擴廠效益：

- 1.新廠可將生產設備集中，製程標準化、自動化、系統化，以期有效降低生產成本並提升產品品質。
- 2.為平衡整體投資區域風險，藉由新營運總部建立之新增產能為主體，降低中國產能依存度風險，針對海內外各廠空間(尤以越南廠)、客戶區域進行盤點，以重新整體產能配置與規劃。
- 3.活化土地利用，以整合台北廠各部門，並對全球各區域有效系統化管理。
- 4.營運總部完成後，有足夠空間發展複合式、多孔數等高毛利產品，搭配全自動化機台設備、機械手臂等現代化生產設備，產製線束組裝，可為垂直整合跨出第一步，為客戶提供完整的 TOTAL SOLUTION 方案。
- 5.為落實根留台灣永續經營，扎根國內資本投資，以增加國內員工就任率，善盡企業之社會責任。輔以新總部節能省水之設計，綠化的廠區與太陽能發電的規劃，為環保盡一份心力。

可能風險及對策：

- 1.因規模擴增，固定成本上升，如生產效率、品質績效與開發能力等無法提升，會造成競爭力下降

對策：需針對產品技術加強訓練，才能保證持續增長。

- 2.前期投入成本較大，負債增加，及利率的不確定性等，可能對公司經營效益帶來不確定性。

對策：加強資金預估作業，關注利率的變動。

- 3.因擴廠招聘新進員工較多，員工磨合期及專業技能等問題，造成人員離職率增加。

對策：建構職涯發展地圖，串連各專業功能，與制度化各層級人員晉升發展條件，落實以人為本，創造幸福文化圈，令同仁能有具體的成長規劃。

(九)進貨或銷貨集中所面臨之風險及因應措施

截至年報刊印日止，本公司未有相關情事。

(十)董事、監察人或持股超過百分之十之大股東，股權之大量移轉或更換對公司之影響、風險及因應措施

截至年報刊印日止，本公司未有相關情事。

(十一)經營權之改變對公司之影響、風險及因應措施

截至年報刊印日止，本公司未有相關情事。

(十二)訴訟或非訟事件

截至年報刊印日止，本公司未有相關情事。

(十三)其他重要風險及因應措施：無。

七、其他重要事項：無。

捌、特別記載事項

一、關係企業相關資料

詳見年報第 254 頁附件三關係企業合併營業報告書。

二、最近年度及截至年報刊印日止，私募有價證券辦理情形

本公司截至年報刊印日期為止，未有辦理私募有價證券情形。

三、最近年度及截至年報刊印日止，子公司持有或處分本公司股票情形

截至年報刊印日期為止，子公司未持有或處分本公司股票情形。

四、其他必要補充說明事項

無。

五、最近年度及截止年報刊印日止，發生證券交易法第三十六條第三項第二款所定對股東權益或證券價格有重大影響之事項

無。

Deloitte.

勤業眾信

勤業眾信聯合會計師事務所
11073 台北市信義區松仁路100號20樓

Deloitte & Touche
20F, Taipei Nan Shan Plaza
No. 100, Songren Rd.,
Xinyi Dist., Taipei 11073, Taiwan

Tel :+886 (2) 2725-9988
Fax:+886 (2) 2725-9988
www.deloitte.com.tw

會計師查核報告

胡連精密股份有限公司 公鑒：

查核意見

胡連精密股份有限公司及其子公司民國 108 年及 107 年 12 月 31 日之合併資產負債表，暨民國 108 年及 107 年 1 月 1 日至 12 月 31 日之合併綜合損益表、合併權益變動表、合併現金流量表以及合併財務報表附註（包括重大會計政策彙總），業經本會計師查核竣事。

依本會計師之意見，上開合併財務報表在所有重大方面係依照證券發行人財務報告編製準則暨經金融監督管理委員會認可並發布生效之國際財務報導準則、國際會計準則、解釋及解釋公告編製，足以允當表達胡連精密股份有限公司及其子公司民國 108 年及 107 年 12 月 31 日之合併財務狀況，暨民國 108 年及 107 年 1 月 1 日至 12 月 31 日之合併財務績效及合併現金流量。

查核意見之基礎

本會計師民國 108 年度係依照會計師查核簽證財務報表規則、金融監督管理委員會 109 年 2 月 25 日金管證審字第 1090360805 號函及一般公認審計準則執行查核工作；民國 107 年度係依照會計師查核簽證財務報表規則及一般公認審計準則執行查核工作。本會計師於該等準則下之責任將於會計師查核合併財務報表之責任段進一步說明。本會計師所隸屬事務所受獨立性規範之人員已依會計師職業道德規範，與胡連精密股份有限公司及其子公司保持超然獨立，並履行該規範之其他責任。本會計師相信已取得足夠及適切之查核證據，以做為表示查核意見之基礎。

關鍵查核事項

關鍵查核事項係指依本會計師之專業判斷，對胡連精密股份有限公司及其子公司民國 108 年度合併財務報表之查核最為重要之事項。該等事項已於查核合併財務報表整體及形成查核意見之過程中予以因應，本會計師並不對該等事項單獨表示意見。

茲對胡連精密股份有限公司及其子公司民國 108 年度合併財務報表之關鍵查核事項敘明如下：

銷貨收入之真實性

胡連精密股份有限公司及其子公司於民國 108 年度營業收入計新台幣 3,791,279 仟元，其中來自部分主要客戶之銷貨收入計新台幣 831,097 仟元，占合併財務報表單一客戶之銷貨收入比重較高或變動幅度較大，因是，本會計師將胡連精密股份有限公司及其子公司對於來自該等客戶銷貨收入之真實性列為關鍵查核事項，有關收入認列之會計政策，請參閱合併財務報告附註四。

本會計師因應上述關鍵查核事項所執行之查核程序包括瞭解並測試主要內部控制設計及執行有效性並選樣抽核交易文件、發函詢證及執行替代性查核程序，以確認收入交易發生之真實性。

其他事項

胡連精密股份有限公司業已編製民國 108 及 107 年度之個體財務報表，並經本會計師出具無保留意見之查核報告在案，備供參考。

管理階層與治理單位對合併財務報表之責任

管理階層之責任係依照證券發行人財務報告編製準則暨經金融監督管理委員會認可並發布生效之國際財務報導準則、國際會計準則、解釋及解釋公告編製足以允當表達之合併財務報表，且維持與合併財務報表編製有關之必要內部控制，以確保合併財務報表未存有導因於舞弊或錯誤之重大不實表達。

於編製合併財務報表時，管理階層之責任亦包括評估胡連精密股份有限公司及其子公司繼續經營之能力、相關事項之揭露，以及繼續經營會計基礎之採用，除非管理階層意圖清算胡連精密股份有限公司及其子公司或停止營業，或除清算或停業外別無實際可行之其他方案。

胡連精密股份有限公司及其子公司之治理單位(含監察人)負有監督財務報導流程之責任。

會計師查核合併財務報表之責任

本會計師查核合併財務報表之目的，係對合併財務報表整體是否存有導因於舞弊或錯誤之重大不實表達取得合理確信，並出具查核報告。合理確信係高度確信，惟依照一般公認審計準則執行之查核工作無法保證必能偵出合併財務報表存有之重大不實表達。不實表達可能導因於舞弊或錯誤。如不實表達之個別金額或彙總數可合理預期將影響合併財務報表使用者所作之經濟決策，則被認為具有重大性。

本會計師依照一般公認審計準則查核時，運用專業判斷並保持專業上之懷疑。本會計師亦執行下列工作：

1. 辨認並評估合併財務報表導因於舞弊或錯誤之重大不實表達風險；對所評估之風險設計及執行適當之因應對策；並取得足夠且適切之查核證據以作為查核意見之基礎。因舞弊可能涉及共謀、偽造、故意遺漏、不實聲明或踰越內部控制，故未偵出導因於舞弊之重大不實表達之風險高於導因於錯誤者。
2. 對與查核攸關之內部控制取得必要之瞭解，以設計當時情況下適當之查核程序，惟其目的非對胡連精密股份有限公司及其子公司內部控制之有效性表示意見。
3. 評估管理階層所採用會計政策之適當性，及其所做會計估計與相關揭露之合理性。
4. 依據所取得之查核證據，對管理階層採用繼續經營會計基礎之適當性，以及使胡連精密股份有限公司及其子公司繼續經營之能力可能產生重大疑慮之事件或情況是否存在重大不確定性，作出結論。本會計師若認為該等事件或情況存在重大不確定性，則須於查核報告中提醒合併財務報表使用者注意合併財務報表之相關揭露，或於該等揭露係屬不適當時修正查核意見。本會計師之結論係以截至查核報告日所取得之查核證據為基礎。惟未來事件或情況可能導致胡連精密股份有限公司及其子公司不再具有繼續經營之能力。

5. 評估合併財務報表（包括相關附註）之整體表達、結構及內容，以及合併財務報表是否允當表達相關交易及事件。
6. 對於集團內組成個體之財務資訊取得足夠及適切之查核證據，以對合併財務報表表示意見。本會計師負責集團查核案件之指導、監督及執行，並負責形成集團查核意見。

本會計師與治理單位溝通之事項，包括所規畫之查核範圍及時間，以及重大查核發現（包括於查核過程中所辨認之內部控制顯著缺失）。

本會計師亦向治理單位提供本會計師所隸屬事務所受獨立性規範之人員已遵循會計師職業道德規範中有關獨立性之聲明，並與治理單位溝通所有可能被認為會影響會計師獨立性之關係及其他事項。

本會計師從與治理單位溝通之事項中，決定對胡連精密股份有限公司及其子公司民國 108 年度合併財務報表查核之關鍵查核事項。本會計師於查核報告中敘明該等事項，除非法令不允許公開揭露特定事項，或在極罕見情況下，本會計師決定不於查核報告中溝通特定事項，因可合理預期此溝通所產生之負面影響大於所增進之公眾利益。

勤業眾信聯合會計師事務所

會計師 林 旺 生

林 旺 生



會計師 陳 盈 州

陳 盈 州



金融監督管理委員會核准文號
金管證審字第 1060023872 號

金融監督管理委員會核准文號
金管證審字第 1050024633 號

中 華 民 國 109 年 3 月 27 日

附件一 合併財務報告書

胡連精精密股份有限公司及其子公司

民國 108 年及 107 年 12 月 31 日

單位：新台幣仟元

代 碼	資	108年12月31日		107年12月31日	
		額	%	金	額
	流動資產				
1100	現金及約當現金 (附註四及六)	\$ 964,365	14	\$ 954,951	14
1110	透過損益按公允價值衡量之金融資產—流動 (附註四及七)	432	-	47,962	1
1136	按攤銷後成本衡量之金融資產—流動 (附註四及六)	-	-	8,990	-
1150	應收票據 (附註四、八、二二及二四)	324,933	5	454,219	7
1170	應收帳款 (附註四及八)	1,315,179	19	1,145,982	17
1200	其他應收款	15,047	-	15,153	-
1220	本期所得稅資產 (附註四及十八)	20,650	1	17,461	-
130X	存貨 (附註四及九)	793,907	12	915,254	13
1470	其他流動資產	148,416	2	121,000	2
11XX	流動資產總計	<u>3,582,929</u>	<u>53</u>	<u>3,680,972</u>	<u>54</u>
	非流動資產				
1600	不動產、廠房及設備 (附註四、十一及二四)	3,021,828	44	2,854,475	42
1755	使用權資產 (附註三、四及十二)	88,117	1	-	-
1760	投資性不動產 (附註四)	2,502	-	2,506	-
1780	無形資產 (附註四)	18,212	-	21,996	-
1840	遞延所得稅資產 (附註四及十八)	27,650	1	41,242	1
1985	長期預付租金	-	-	76,689	1
1990	其他非流動資產—其他	76,872	1	101,510	2
15XX	非流動資產總計	<u>3,235,181</u>	<u>47</u>	<u>3,098,418</u>	<u>46</u>
1XXX	資 產 總 計	<u>\$ 6,818,110</u>	<u>100</u>	<u>\$ 6,779,390</u>	<u>100</u>
	負債及權益				
	流動負債				
2100	短期借款 (附註十三及二四)	\$ 1,306,100	19	\$ 1,399,440	21
2150	應付票據	3,621	-	6,345	-
2170	應付帳款	413,810	6	352,651	5
2219	其他應付款 (附註十四及二二)	434,331	7	411,060	6
2220	其他應付款項—關係人 (附註二三)	16,245	-	16,873	-
2230	本期所得稅負債 (附註四及十八)	53,943	1	54,033	1
2280	租賃負債—流動 (附註三、四及十二)	11,606	-	-	-
2399	其他流動負債—其他	63,400	1	24,725	1
21XX	流動負債總計	<u>2,303,056</u>	<u>34</u>	<u>2,265,127</u>	<u>34</u>
	非流動負債				
2580	租賃負債—非流動 (附註三、四及十二)	4,273	-	-	-
2570	遞延所得稅負債 (附註四及十八)	150,799	2	152,458	2
2640	淨確定福利負債—非流動 (附註四及十五)	37,096	1	48,394	1
2670	其他非流動負債—其他	8,831	-	9,371	-
25XX	非流動負債總計	<u>200,999</u>	<u>3</u>	<u>210,223</u>	<u>3</u>
2XXX	負債總計	<u>2,504,055</u>	<u>37</u>	<u>2,475,350</u>	<u>37</u>
	歸屬於本公司業主之權益 (附註四及十六)				
3110	普通股股本	972,241	14	972,241	14
3200	資本公積	1,279,327	19	1,279,327	19
	保留盈餘				
3310	法定盈餘公積	768,632	11	710,302	10
3320	特別盈餘公積	220,008	3	191,891	3
3350	未分配盈餘	1,299,193	19	1,308,092	19
3300	保留盈餘總計	2,287,833	33	2,210,285	32
3400	其他權益	(227,335)	(3)	(160,091)	(2)
31XX	本公司業主權益總計	4,312,066	63	4,301,762	63
36XX	非控制權益	1,989	-	2,278	-
3XXX	權益總計	<u>4,314,055</u>	<u>63</u>	<u>4,304,040</u>	<u>63</u>
	負債與權益總計	<u>\$ 6,818,110</u>	<u>100</u>	<u>\$ 6,779,390</u>	<u>100</u>

後附之附註係本合併財務報告之一部分。

董事長：張子雄



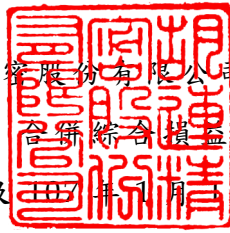
經理人：胡盛清



會計主管：黃麗靜



胡連精密股份有限公司及子公司



民國 108 年及 107 年 1 月 1 日至 12 月 31 日

單位：新台幣仟元，惟
每股盈餘為元

代 碼		108年度		107年度	
		金 額	%	金 額	%
4000	營業收入（附註四）	\$ 3,791,279	100	\$ 4,079,781	100
5000	營業成本（附註九、十七及二三）	<u>2,560,780</u>	<u>67</u>	<u>2,669,491</u>	<u>66</u>
5900	營業毛利	<u>1,230,499</u>	<u>33</u>	<u>1,410,290</u>	<u>34</u>
	營業費用（附註四、八、十七及二三）				
6100	推銷費用	209,751	6	195,971	5
6200	管理費用	273,993	7	295,536	7
6300	研究發展費用	185,407	5	148,905	4
6450	預期信用減損（利益）損失	(<u>30,162</u>)	(<u>1</u>)	<u>26,266</u>	<u>-</u>
6000	營業費用合計	<u>638,989</u>	<u>17</u>	<u>666,678</u>	<u>16</u>
6900	營業淨利	<u>591,510</u>	<u>16</u>	<u>743,612</u>	<u>18</u>
	營業外收入及支出				
7010	其他收入（附註十七）	34,357	1	50,022	1
7020	其他利益及損失（附註十七）	(<u>37,902</u>)	(<u>1</u>)	(<u>26,818</u>)	(<u>1</u>)
7050	財務成本（附註四）	(<u>25,157</u>)	(<u>1</u>)	(<u>26,013</u>)	-
7060	採用權益法之關聯企業損益份額（附註四及十七）	<u>-</u>	<u>-</u>	(<u>17,348</u>)	<u>-</u>
7000	營業外收入及支出合計	(<u>28,702</u>)	(<u>1</u>)	(<u>20,157</u>)	<u>-</u>
7900	稅前淨利	562,808	15	723,455	18
7950	所得稅費用（附註四及十八）	<u>98,935</u>	<u>3</u>	<u>141,560</u>	<u>4</u>
8200	本年度淨利	<u>463,873</u>	<u>12</u>	<u>581,895</u>	<u>14</u>

（接次頁）

(承前頁)

代 碼		108年度		107年度	
		金 額	%	金 額	%
	其他綜合損益 (附註四、十五及十八)				
	不重分類至損益之項目：				
8311	確定福利計畫之再 衡量數	\$ 2,716	-	\$ 2,590	-
8349	與不重分類之項目 相關之所得稅	(543)	-	(518)	-
8310	不重分類至損 益項目之合 計	<u>2,173</u>	-	<u>2,072</u>	-
	後續可能重分類至損益 之項目：				
8361	國外營運機構財務 報表換算之兌換 差額	(67,135)	(1)	(39,367)	(1)
8370	採用權益法之關聯 企業之其他綜合 損益份額	-	-	<u>11,069</u>	<u>1</u>
8360	後續可能重分 類至損益項 目之合計	(67,135)	(1)	(28,298)	-
8300	本年度其他綜合損 益 (稅後淨額)	(64,962)	(1)	(26,226)	-
8500	本年度綜合損益總額	<u>\$ 398,911</u>	<u>11</u>	<u>\$ 555,669</u>	<u>14</u>
	淨利歸屬於				
8610	本公司業主	\$ 464,271	12	\$ 583,304	14
8620	非控制權益	(398)	-	(1,409)	-
8600		<u>\$ 463,873</u>	<u>12</u>	<u>\$ 581,895</u>	<u>14</u>
	綜合損益總額歸屬於				
8710	本公司業主	\$ 399,200	11	\$ 557,259	14
8720	非控制權益	(289)	-	(1,590)	-
8700		<u>\$ 398,911</u>	<u>11</u>	<u>\$ 555,669</u>	<u>14</u>
	每股盈餘 (附註十九)				
9750	基 本	<u>\$ 4.78</u>		<u>\$ 6.00</u>	
9850	稀 釋	<u>\$ 4.75</u>		<u>\$ 5.97</u>	

後附之附註係本合併財務報告之一部分。

董事長：張子雄




經理人：胡盛清



會計主管：黃麗靜



單位：新台幣仟元



代碼	歸屬於本公司		本公司		業		主		之		權		益
	股本	預收股本	資本公積	保留盈餘	盈餘	未分配盈餘	國外營運機構財務報表換算之兌換差額	其他權益項目	歸屬於本公司業主之權益總額	非控制權益	權益總額		
A1	971,817	\$ 458	\$ 1,279,082	\$ 613,115	\$ 59,916	\$ 1,745,470	(\$ 131,974)	\$ 4,537,884	\$ 3,868	\$ 4,541,752			
A3	-	-	-	-	-	(15,814)	-	(15,814)	-	(15,814)			
A5	971,817	458	1,279,082	613,115	59,916	1,729,656	(131,974)	4,522,070	3,868	4,525,938			
B1	-	-	-	97,187	-	(97,187)	-	-	-	-			
B3	-	-	-	-	131,975	(131,975)	-	-	-	-			
B5	-	-	-	-	-	(777,778)	-	(777,778)	-	(777,778)			
N1	424	(458)	245	-	-	-	-	211	-	211			
D1	-	-	-	-	-	583,304	-	583,304	(1,409)	581,895			
D3	-	-	-	-	-	2,072	(28,117)	(26,045)	(181)	(26,226)			
D5	-	-	-	-	-	585,376	(28,117)	557,259	(1,590)	555,669			
Z1	972,241	-	1,279,327	710,302	191,891	1,308,092	(160,091)	4,301,762	2,278	4,304,040			
B1	-	-	-	58,330	-	(58,330)	-	-	-	-			
B3	-	-	-	-	28,117	(28,117)	-	-	-	-			
B5	-	-	-	-	-	(388,896)	-	(388,896)	-	(388,896)			
D1	-	-	-	-	-	464,271	-	464,271	(398)	463,873			
D3	-	-	-	-	-	2,173	(67,244)	(65,071)	109	(64,962)			
D5	-	-	-	-	-	466,444	(67,244)	399,200	(289)	398,911			
Z1	972,241	-	1,279,327	768,632	220,008	1,299,193	(\$ 227,335)	4,312,066	1,989	4,314,055			

後附之附註係本合併財務報告之一部分。



董事長：張子雄



經理人：胡盛清



會計主管：黃麗靜

附件一 合併財務報告書

胡連精密股份有限公司及子公司

合併現金流量表

民國 108 年及 107 年 1 月 1 日至 12 月 31 日

單位：新台幣仟元

代 碼		108年度	107年度
	營業活動之現金流量		
A10000	本年度稅前淨利	\$ 562,808	\$ 723,455
A20010	收益費損項目：		
A20100	折舊費用	228,173	185,190
A20200	攤銷費用	35,016	37,513
A20300	預期信用減損(利益)損失	(30,162)	26,266
A20400	透過損益按公允價值衡量金融 資產及負債之淨(利益)損失	(11,271)	1,619
A20900	財務成本	25,157	26,013
A21200	利息收入	(9,353)	(9,751)
A21300	股利收入	(26)	(13)
A22300	採用權益法認列之關聯企業損 益份額	-	17,348
A22500	處分及報廢不動產、廠房及設 備(利益)損失	(708)	195
A23700	存貨跌價及呆滯損失	18,653	5,828
A29900	處分子公司損失	14,579	-
A30000	營業資產及負債之淨變動數		
A31115	透過損益按公允價值衡量之金 融資產	58,801	98,574
A31130	應收票據	129,286	266,633
A31150	應收帳款	(137,684)	107,214
A31180	其他應收款	106	(2,658)
A31200	存 貨	106,411	53,228
A31240	其他流動資產	(29,776)	24,802
A31990	其他非流動資產	44,166	19,649
A32130	應付票據	(2,724)	(752)
A32150	應付帳款	61,159	(147,627)
A32180	其他應付款	63,340	(247,393)
A32230	其他流動負債	38,675	(538)
A32240	淨確定福利負債	(8,582)	(8,526)
A32990	其他非流動負債	<u>1,821</u>	<u>(256)</u>
A33000	營運產生之現金流入	1,157,865	1,176,013

(接次頁)

(承前頁)

代 碼		108年度	107年度
A33100	收取之利息	\$ 9,353	\$ 9,751
A33300	支付之利息	(25,157)	(26,013)
A33500	退還之所得稅	2,841	3,380
A33500	支付之所得稅	(102,384)	(208,942)
AAAA	營業活動之淨現金流入	<u>1,042,518</u>	<u>954,189</u>
投資活動之現金流量			
B00040	取得按攤銷後成本衡量之金融資產	(63,624)	(60,298)
B00050	處分按攤銷後成本衡量之金融資產	72,614	60,298
B01900	處分關聯企業之淨現金流入	-	3,680
B02700	購置不動產、廠房及設備	(538,677)	(699,296)
B02800	處分不動產、廠房及設備價款	27,277	20,040
B03800	存出保證金減少	372	124
B04500	購置無形資產	(5,668)	(9,487)
B07600	收取之股利	26	13
BBBB	投資活動之淨現金流出	<u>(507,680)</u>	<u>(684,926)</u>
籌資活動之現金流量			
C00100	短期借款增加	-	499,940
C00200	短期借款減少	(93,340)	-
C03100	存入保證金減少	(2,360)	-
C03000	存入保證金增加	-	32
C04020	租賃本金償還	(14,456)	-
C04500	發放現金股利	(388,896)	(777,778)
C04800	員工執行認股權	-	211
CCCC	籌資活動之淨現金流出	<u>(499,052)</u>	<u>(277,595)</u>
DDDD	匯率變動對現金及約當現金之影響	<u>(26,372)</u>	<u>(13,055)</u>
EEEE	現金及約當現金淨增加(減少)	9,414	(21,387)
E00100	年初現金及約當現金餘額	<u>954,951</u>	<u>976,338</u>
E00200	年底現金及約當現金餘額	<u>\$ 964,365</u>	<u>\$ 954,951</u>

後附之附註係本合併財務報告之一部分。

董事長：張子雄



經理人：胡盛清



會計主管：黃麗靜



胡連精密股份有限公司及子公司

合併財務報表附註

民國 108 年及 107 年 1 月 1 日至 12 月 31 日

(除另註明外，金額以新台幣仟元為單位)

一、公司沿革

母公司沿革

胡連精密股份有限公司於 66 年 7 月成立，原名為胡連企業股份有限公司，於 90 年 1 月 29 日經核准更名為胡連工業股份有限公司，於 92 年再次更名為胡連精密股份有限公司（以下簡稱「胡連精密公司」或「本公司」），胡連精密公司另於 90 年 10 月成立胡連精密股份有限公司香港分公司。胡連精密公司所營業務主要為汽機車電子用端子零件、端子壓著機、工業用橡膠及塑膠製品之製造與銷售。

胡連精密公司股票於 92 年 11 月 26 日正式於財團法人中華民國證券櫃檯買賣中心上櫃。胡連精密公司為確保公司未來中長期產品發展與競爭力，於 93 年 5 月 28 日經股東會決議以同年 8 月 31 日為合併基準日，合併捷運工業股份有限公司，胡連精密公司為存續公司。胡連精密公司為促進企業整合以因應未來產業發展並提高營運效率與提升公司競爭力，於 103 年 4 月 10 日經董事會決議與一宏鋼鐵股份有限公司進行合併，合併基準日為 103 年 5 月 12 日，胡連精密公司為存續公司。

本合併財務報告係以本公司之功能性貨幣新台幣表達。

子（孫）公司沿革

常益投資有限公司（EVERVALUE INVESTMENTS LIMITED）（以下簡稱常益投資公司）係胡連精密公司於 90 年 3 月 12 日投資設立並持股 100% 之子公司，主要營業項目為從事轉投資相關事業。

得福投資有限公司（TELFORD INVESTMENTS LIMITED）（以下簡稱得福投資公司）係胡連精密公司於 90 年 3 月 8 日投資設立並持股 100% 之子公司，主要營業項目為從事轉投資相關事業。

啟瑞投資股份有限公司(以下簡稱啟瑞投資公司)係胡連精密公司於93年8月16日投資設立並持股100%之子公司,主要營業項目為從事轉投資相關事業。啟瑞投資公司董事會於108年7月19日通過決議清算解散,並於108年7月29日辦理完成。

胡連電子(越南)責任有限公司(以下簡稱胡電(越南))係胡連精密公司於98年11月投資設立並持股100%之子公司,主要經營各種電子接插件、接線端子、線束及模具之製造。

胡連電子(深圳)有限公司(以下簡稱胡電(深圳))成立於88年6月,係常益投資公司持股100%之子公司,主要經營各種端子塑膠接件、線束、連接器及模具之製造。胡電(深圳)董事會於108年2月25日通過決議清算解散,並於108年6月10日辦理完成。

連盈電子(深圳)有限公司(以下簡稱連盈(深圳))成立於86年10月,係常益投資公司持股100%之子公司,主要經營各種電子連接線之製造。連盈(深圳)董事會於108年2月25日通過決議清算解散,並於108年5月31日辦理完成。

胡連電子(南京)有限公司(以下簡稱胡電(南京))成立於93年1月,係常益投資公司持股100%之子公司,主要經營各種電子接插件、接線端子、線束及模具之製造。

福茂發展有限公司(FORTUNE MASTER DEVELOPMENT LIMITED)(以下簡稱福茂發展公司)係常益投資公司於99年3月5日投資設立並持股100%之子公司,主要營業項目為從事貿易及轉投資相關事業。

東莞胡連電子科技有限公司(以下簡稱胡電(東莞))成立於100年6月,係福茂發展公司持股100%之子公司,主要經營各種電子接插件、接線端子、線束及模具之製造。

東莞胡連普光貿易有限公司(以下簡稱普光(東莞))成立於101年5月,係福茂發展公司持股100%之子公司,主要經營各種汽車零件、電器設備及零件及塑料之銷售。

PT. HULANE TECH MANUFACTURING 係胡連精密公司於 106 年 12 月購入並持股 80% 之子公司；其原始投資目的係為考量未來長期營運擴展與規劃，進行產能區域整合扎根。

二、通過財務報告之日期及程序

本合併財務報告於 109 年 3 月 27 日經董事會通過。

三、新發布及修訂準則及解釋之適用

- (一) 首次適用修正後之證券發行人財務報告編製準則及經金融監督管理委員會（以下稱「金管會」）認可並發布生效之國際財務報導準則（IFRS）、國際會計準則（IAS）、解釋（IFRIC）及解釋公告（SIC）（以下稱「IFRSs」）

除下列說明外，適用修正後之證券發行人財務報告編製準則及金管會認可並發布生效之 IFRSs 將不致造成合併公司會計政策之重大變動：

IFRS 16「租賃」

IFRS 16 規範租賃協議之辨認與出租人及承租人會計處理，該準則取代 IAS 17「租賃」及 IFRIC 4「決定一項安排是否包含租賃」等相關解釋。相關會計政策請參閱附註四。

租賃定義

合併公司選擇僅就 108 年 1 月 1 日以後簽訂（或變動）之合約依 IFRS 16 評估是否係屬（或包含）租賃，先前已依 IAS 17 及 IFRIC 4 辨認為租賃之合約將不予重新評估，並依 IFRS 16 之過渡規定處理。

合併公司為承租人

除低價值標的資產租賃及短期租賃選擇按直線基礎認列費用外，其他租賃係於合併資產負債表認列使用權資產及租賃負債，惟符合投資性不動產定義之使用權資產將列報為投資性不動產。合併綜合損益表係分別表達使用權資產之折舊費用及租賃負債按有效利息法所產生之利息費用。於合併現金流量表中，償付租賃負債之本金金額將表達為籌資活動，支付利息部分則列為營業活動。適用 IFRS 16 前，分類為營業租賃之合約係按直線基礎認列費用，為取得中國及越

南土地使用權預付之租賃給付係認列於長期預付租金。營業租賃現金流量於合併現金流量表係表達於營業活動。

合併公司選擇將追溯適用 IFRS 16 之累積影響數調整於 108 年 1 月 1 日保留盈餘，不重編比較資訊。

合併公司亦適用下列權宜作法：

1. 對具有合理類似特性之租賃組合使用單一折現率衡量租賃負債。
2. 租賃期間於 108 年 12 月 31 日以前結束之租賃依短期租賃處理。

合併公司於 108 年 1 月 1 日認列租賃負債所適用之增額借款利率加權平均數為 0.873%~6.75%，該租賃負債金額與 107 年 12 月 31 日不可取消營業租賃之未來最低租賃給付總額之差異說明如下：

107 年 12 月 31 日不可取消營業租賃之未來最低租賃給付總額	\$ 35,743
減：適用豁免之短期租賃	(7,238)
108 年 1 月 1 日未折現總額	<u>\$ 28,505</u>
按 108 年 1 月 1 日增額借款利率折現後之現值	<u>\$ 26,946</u>
108 年 1 月 1 日租賃負債餘額	<u>\$ 26,946</u>

合併公司為出租人

於過渡時對出租人之租賃將不作任何調整，且自 108 年 1 月 1 日起始適用 IFRS 16。

首次適用 IFRS 16 對 108 年 1 月 1 日各資產、負債及權益項目調整如下：

	108 年 1 月 1 日 重編前金額	首次適用 之調整	108 年 1 月 1 日 重編後金額
長期預付租金	\$ 76,689	(\$ 76,689)	\$ -
預付租金（帳列其他流動資產）	1,332	(1,332)	-
使用權資產	-	<u>104,967</u>	<u>104,967</u>
資產影響	<u>\$ 78,021</u>	<u>\$ 26,946</u>	<u>\$ 104,967</u>
租賃負債—流動	\$ -	\$ 13,549	\$ 13,549
租賃負債—非流動	-	<u>13,397</u>	<u>13,397</u>
負債影響	<u>\$ -</u>	<u>\$ 26,946</u>	<u>\$ 26,946</u>

(二) 109 年適用金管會認可之 IFRSs

新發布 / 修正 / 修訂準則及解釋	IASB 發布之生效日
IFRS 3 之修正「業務之定義」	2020 年 1 月 1 日 (註 1)
IFRS 9、IAS 39 及 IFRS 7 之修正「利率指標變革」	2020 年 1 月 1 日 (註 2)
IAS 1 及 IAS 8 之修正「重大性之定義」	2020 年 1 月 1 日 (註 3)

註 1：收購日在年度報導期間開始於 2020 年 1 月 1 日以後之企業合併及於前述日期以後發生之資產取得適用此項修正。

註 2：2020 年 1 月 1 日以後開始之年度期間追溯適用此項修正。

註 3：2020 年 1 月 1 日以後開始之年度期間推延適用此項修正。

截至本合併財務報告通過發布日止，合併公司仍持續評估上述準則、解釋之修正對財務狀況與財務績效之影響，相關影響待評估完成時予以揭露。

(三) IASB 已發布但尚未經金管會認可並發布生效之 IFRSs

新發布 / 修正 / 修訂準則及解釋	IASB 發布之生效日(註 1)
IFRS 10 及 IAS 28 之修正「投資者與其關聯企業或合資間之資產出售或投入」	未定
IFRS 17「保險合約」	2021 年 1 月 1 日
IAS 1 之修正「將負債分類為流動或非流動」	2022 年 1 月 1 日

註 1：除另註明外，上述新發布 / 修正 / 修訂準則或解釋係於各該日期以後開始之年度報導期間生效。

1. IFRS 10 及 IAS 28 之修正「投資者與其關聯企業或合資間之資產出售或投入」

該修正規定，若合併公司出售或投入資產予關聯企業（或合資），或合併公司喪失對子公司之控制，但保留對該子公司之重大影響（或聯合控制），若前述資產或前子公司符合 IFRS 3「企業合併」對「業務」之定義時，合併公司係全數認列該等交易產生之損益。

此外，若合併公司出售或投入資產予關聯企業（或合資），或合併公司在與關聯企業（或合資）之交易中喪失對子公司之控制，但保留對該子公司之重大影響（或聯合控制），若前述資產或前子公司不符合 IFRS 3「業務」之定義時，合併公司僅在與

投資者對該等關聯企業(或合資)無關之權益範圍內認列該交易所產生之損益，亦即，屬合併公司對該損益之份額者應予以銷除。

2. IAS 1 之修正「將負債分類為流動或非流動」

該修正係釐清判斷負債是否分類為非流動時，應評估合併公司於報導期間結束日是否具有遞延清償期限至報導期間後至少 12 個月之權利。若合併公司於報導期間結束日具有該權利，無論合併公司是否預期將行使該權利，負債係分類為非流動。該修正並釐清，若合併公司須遵循特定條件始具有遞延清償負債之權利，合併公司必須於報導期間結束日已遵循特定條件，即使貸款人係於較晚日期測試合併公司是否遵循該等條件亦然。

該修正規定，為負債分類之目的，前述清償係指移轉現金、其他經濟資源或本公司之權益工具予交易對方致負債之消滅。惟若負債之條款，可能依交易對方之選擇，以移轉本公司之權益工具而導致其清償，且若該選擇權依 IAS 32「金融工具：表達」之規定係單獨認列於權益，則前述條款並不影響負債之分類。

除上述影響外，截至本合併財務報告通過發布日止，合併公司仍持續評估其他準則、解釋之修正對財務狀況與財務績效之影響，相關影響待評估完成時予以揭露。

四、重大會計政策之彙總說明

(一) 遵循聲明

本合併財務報告係依照證券發行人財務報告編製準則及經金管會認可並發布生效之 IFRSs 編製。

(二) 編製基礎

除按公允價值衡量之金融工具及按確定福利義務現值減除計畫資產公允價值認列之淨確定福利負債外，本合併財務報告係依歷史成本基礎編製。

公允價值衡量依照相關輸入值之可觀察程度及重要性分為第 1 等級至第 3 等級：

1. 第 1 等級輸入值：係指於衡量日可取得之相同資產或負債於活絡市場之報價（未經調整）。
2. 第 2 等級輸入值：係指除第 1 等級之報價外，資產或負債直接（亦即價格）或間接（亦即由價格推導而得）之可觀察輸入值。
3. 第 3 等級輸入值：係指資產或負債之不可觀察之輸入值。

(三) 資產與負債區分流動與非流動之標準

流動資產包括：

1. 主要為交易目的而持有之資產；
2. 預期於資產負債表日後 12 個月內實現之資產；及
3. 現金及約當現金（但不包括於資產負債表日後逾 12 個月用以交換或清償負債而受到限制者）。

流動負債包括：

1. 主要為交易目的而持有之負債；
2. 於資產負債表日後 12 個月內到期清償之負債（即使於資產負債表日後至通過發布財務報告前已完成長期性之再融資或重新安排付款協議，亦屬流動負債），以及
3. 不能無條件將清償期限遞延至資產負債表日後至少 12 個月之負債。惟負債之條款可能依交易對方之選擇，以發行權益工具而導致其清償者，並不影響分類。

非屬上述流動資產或流動負債者，係分類為非流動資產或非流動負債。

(四) 合併基礎

本合併財務報告係包含本公司及由本公司所控制個體（子公司）之財務報告。合併綜合損益表已納入被收購或被處分子公司於當期自收購日起或至處分日止之營運損益。子公司之財務報告已予調整，以使其會計政策與合併公司之會計政策一致。於編製合併財務報告時，各個體間之交易、帳戶餘額、收益及費損已全數予以銷除。子公司之綜合損益總額係歸屬至本公司業主及非控制權益，即使非控制權益因而成為虧損餘額。

子公司明細、持股比例及營業項目，參閱附註十及附表七。

(五) 企業合併

企業合併係採收購法處理。收購相關成本於成本發生及勞務取得當期列為費用。

商譽係按移轉對價之公允價值、被收購者之非控制權益金額以及收購者先前已持有被收購者之權益於收購日之公允價值之總額，超過收購日所取得可辨認資產及承擔負債之淨額衡量。倘於重評估後，收購日所取得可辨認資產及承擔負債之淨額仍超過移轉對價、被收購者之非控制權益以及收購者先前已持有被收購者之權益於收購日公允價值之總數，則該差額為廉價購買利益，並立即認列為損益。

對被收購者具有現時所有權權益且清算時有權按比例享有被收購者淨資產之非控制權益，係以其所享有被收購者可辨認淨資產已認列金額之比例份額衡量。

(六) 外幣

各個體編製財務報告時，以個體功能性貨幣以外之貨幣（外幣）交易者，依交易日匯率換算為功能性貨幣記錄。

外幣貨幣性項目於每一資產負債表日以收盤匯率換算。因交割貨幣性項目或換算貨幣性項目產生之兌換差額，於發生當期認列於損益。

以公允價值衡量之外幣非貨幣性項目係以決定公允價值當日之匯率換算，所產生之兌換差額列為當期損益，惟屬公允價值變動認列於其他綜合損益者，其產生之兌換差額列於其他綜合損益。

以歷史成本衡量之外幣非貨幣性項目係以交易日之匯率換算，不再重新換算。

於編製合併財務報告時，國外營運機構（包括營運所在國家或使用之貨幣與本公司不同之子公司、關聯企業或分公司）之資產及負債以每一資產負債表日匯率換算為新台幣。收益及費損項目係以當期平均匯率換算，所產生之兌換差額列於其他綜合損益。

若合併公司處分國外營運機構之所有權益，或處分國外營運機構之子公司部分權益但喪失控制，或處分國外營運機構之聯合協議

或關聯企業後之保留權益係金融資產並按金融工具之會計政策處理，所有與該國外營運機構相關之累計兌換差額將重分類至損益。

若部分處分國外營運機構之子公司未導致喪失控制，係按比例將累計兌換差額重新歸屬予該子公司之非控制權益，而不認列為損益。在其他任何部分處分國外營運機構之情況下，累計兌換差額則按處分比例重分類至損益。

(七) 存 貨

存貨包括原料、物料、製成品及在製品。存貨係以成本與淨變現價值孰低衡量，比較成本與淨變現價值時除同類別存貨外係以個別項目為基礎。淨變現價值係指在正常情況下之估計售價減除至完工尚需投入之估計成本及完成出售所需之估計成本後之餘額。存貨成本之計算係採移動加權平均法。

(八) 投資關聯企業

關聯企業係指合併公司具有重大影響，但非屬子公司或合資之企業。

合併公司對投資關聯企業係採用權益法。

權益法下，投資關聯企業原始依成本認列，取得日後帳面金額係隨合併公司所享有之關聯企業損益及其他綜合損益份額與利潤分配而增減。此外，針對關聯企業權益之變動係按持股比例認列。

合併公司於評估減損時，係將投資之整體帳面金額（含商譽）視為單一資產比較可回收金額與帳面金額，進行減損測試，所認列之減損損失亦屬於投資帳面金額之一部分。減損損失之任何迴轉，於該投資之可回收金額後續增加之範圍內予以認列。

合併公司與關聯企業間之逆流、順流及側流交易所產生之損益，僅在與合併公司對關聯企業權益無關之範圍內，認列於合併財務報告。

(九) 不動產、廠房及設備

不動產、廠房及設備係以成本認列，後續以成本減除累計折舊及累計減損損失後之金額衡量。

建造中之不動產、廠房及設備係以成本減除累計減損損失後之金額認列。成本包括專業服務費用及符合資本化條件之借款成本。該等資產於完工並達預期使用狀態時，分類至不動產、廠房及設備之適當類別並開始提列折舊。

除自有土地不提列折舊外，其餘不動產、廠房及設備於耐用年限內按直線基礎，對每一重大部分單獨提列折舊。合併公司至少於每一年度結束日對估計耐用年限、殘值及折舊方法進行檢視，並推延適用會計估計變動之影響。

不動產、廠房及設備除列時，淨處分價款與該資產帳面金額間之差額係認列於損益。

(十) 投資性不動產

投資性不動產係為賺取租金或資本增值或兩者兼具而持有之不動產。投資性不動產亦包括目前尚未決定未來用途所持有之土地。

投資性不動產原始以成本（包括交易成本）衡量，後續以成本減除累計折舊及累計減損損失後之金額衡量。投資性不動產採直線基礎提列折舊。

投資性不動產除列時，淨處分價款與該資產帳面金額間之差額係認列於損益。

(十一) 無形資產

1. 單獨取得

單獨取得之有限耐用年限無形資產原始以成本衡量，後續係以成本減除累計攤銷及累計減損損失後之金額衡量。無形資產於耐用年限內按直線基礎進行攤銷，合併公司至少於每一年度結束日對估計耐用年限、殘值及攤銷方法進行檢視，並推延適用會計估計變動之影響。

2. 除 列

無形資產除列時，淨處分價款與該資產帳面金額間之差額係認列於當期損益。

(十二) 有形及無形資產之減損

合併公司於每一資產負債表日評估是否有任何跡象顯示有形及無形資產（商譽除外）可能已減損。若有任一減損跡象存在，則估計該資產之可回收金額。倘無法估計個別資產之可回收金額，合併公司估計該資產所屬現金產生單位之可回收金額。若共用資產可依合理一致基礎分攤至個別現金產生單位，則分攤至個別現金產生單位，反之，則依合理一致基礎分攤至最小現金產生單位群組。

針對非確定耐用年限及尚未可供使用之無形資產，至少每年及有減損跡象時進行減損測試。

可回收金額為公允價值減出售成本與其使用價值之較高者。個別資產或現金產生單位之可回收金額若低於其帳面金額時，將該資產或現金產生單位之帳面金額調減至其可回收金額，減損損失係認列於損益。

適用 IFRS 15 之客戶合約，因客戶合約所認列之存貨、不動產、廠房及設備及無形資產先依存貨減損規定及上述規定認列減損，次依合約成本相關資產之帳面金額超過提供相關商品或勞務預期可收取之對價剩餘金額扣除直接相關成本後之金額認列為減損損失，續將合約成本相關資產之帳面金額計入所屬現金產生單位，以進行現金產生單位之減損評估。

當減損損失於後續迴轉時，該資產或現金產生單位或合約成本相關資產之帳面金額調增至修訂後之可回收金額，惟增加後之帳面金額以不超過該資產或現金產生單位或合約成本相關資產若未於以前年度認列減損損失時所決定之帳面金額（減除攤銷或折舊）。減損損失之迴轉係認列於損益。

(十三) 金融工具

金融資產與金融負債於合併公司成為該工具合約條款之一方時認列於合併資產負債表。

原始認列金融資產與金融負債時，若金融資產或金融負債非屬透過損益按公允價值衡量者，係按公允價值加計直接可歸屬於取得或發行金融資產或金融負債之交易成本衡量。直接可歸屬於取得或發行透過損益按公允價值衡量之金融資產或金融負債之交易成本，則立即認列為損益。

1. 金融資產

金融資產之慣例交易係採交易日會計認列及除列。

(1) 衡量種類

合併公司所持有之金融資產種類為透過損益按公允價值衡量之金融資產及按攤銷後成本衡量之金融資產。

A. 透過損益按公允價值衡量之金融資產

透過損益按公允價值衡量之金融資產為強制透過損益按公允價值衡量之金融資產。強制透過損益按公允價值衡量之金融資產為合併公司未指定透過其他綜合損益按公允價值衡量之權益工具投資。

透過損益按公允價值衡量之金融資產係按公允價值衡量，其再衡量產生之利益或損失（包含該金融資產所產生之任何股利或利息）係認列於損益。公允價值之決定方式請參閱附註二二。

B. 按攤銷後成本衡量之金融資產

合併公司投資金融資產若同時符合下列兩條件，則分類為按攤銷後成本衡量之金融資產：

- a. 係於某經營模式下持有，該模式之目的係持有金融資產以收取合約現金流量；及
- b. 合約條款產生特定日期之現金流量，該等現金流量完全為支付本金及流通在外本金金額之利息。

按攤銷後成本衡量之金融資產（包括現金及約當現金與按攤銷後成本衡量之應收帳款等）於原始認列後，係以有效利息法決定之總帳面金額減除任何減損損失之攤銷後成本衡量，任何外幣兌換損益則認列於損益。

除下列兩種情況外，利息收入係以有效利率乘以金融資產總帳面金額計算：

- a. 購入或創始之信用減損金融資產，利息收入係以信用調整後有效利率乘以金融資產攤銷後成本計算。
- b. 非屬購入或創始之信用減損，但後續變成信用減損之金融資產，利息收入係以有效利率乘以金融資產攤銷後成本計算。

信用減損金融資產係指發行人或債務人已發生重大財務困難、違約、債務人很有可能聲請破產或其他財務重整或由於財務困難而使金融資產之活絡市場消失。

約當現金係自取得日起 3 個月內、高度流動性、可隨時轉換成定額現金且價值變動風險甚小之定期存款，係用於滿足短期現金承諾。

(2) 金融資產之減損

合併公司於每一資產負債表日按預期信用損失評估按攤銷後成本衡量之金融資產（含應收帳款）之減損損失。

應收帳款按存續期間預期信用損失認列備抵損失。

預期信用損失係以發生違約之風險作為權重之加權平均信用損失。12 個月預期信用損失係代表金融工具於報導日後 12 個月內可能違約事項所產生之預期信用損失，存續期間預期信用損失則代表金融工具於預期存續期間所有可能違約事項產生之預期信用損失。

合併公司為內部信用風險管理目的，在不考量所持有擔保品之前提下，判定下列情況代表金融資產已發生違約：

- A. 有內部或外部資訊顯示債務人已不可能清償債務。
- B. 逾期超過 90 天，除非有合理且可佐證之資訊顯示延後之違約基準更為適當。

所有金融資產之減損損失係藉由備抵帳戶調降其帳面金額。

(3) 金融資產之除列

合併公司僅於對來自金融資產現金流量之合約權利失效，或已移轉金融資產且該資產所有權之幾乎所有風險及報酬已移轉予其他企業時，始將金融資產除列。

2. 金融負債

(1) 後續衡量

所有金融負債係以有效利息法按攤銷後成本衡量。

(2) 金融負債之除列

除列金融負債時，其帳面金額與所支付對價（包含任何所移轉之非現金資產或承擔之負債）間之差額認列為損益。

(十四) 收入認列

合併公司於客戶合約辨認履約義務後，將交易價格分攤至各履約義務，並於滿足各履約義務時認列收入。

若幾乎同時與同一客戶（或客戶之關係人）簽訂數個合約，因該等合約承諾之商品或勞務係為單一履約義務，合併公司係以單一合約處理。

商品銷貨收入

商品銷貨收入來自端子塑膠接件之銷售。合併公司係於客戶對商品已有訂定價格與使用之權利且負有再銷售之主要責任，並承擔商品陳舊過時風險時認列收入及應收帳款並於履行剩餘義務後轉列應收帳款。

去料加工時，加工產品所有權之控制並未移轉，是以去料時不認列收入。

(十五) 租賃

108年

合併公司於合約成立日評估合約是否係屬（或包含）租賃。

1. 合併公司為出租人

當租賃條款係移轉附屬於資產所有權之幾乎所有風險與報酬予承租人，則將其分類為融資租賃。所有其他租賃則分類為營業租賃。

營業租賃下，減除租賃誘因後之租賃給付係按直線基礎於相關租賃期間內認列為收益。因取得營業租賃所發生之原始直接成本，係加計至標的資產之帳面金額，並按直線基礎於租賃期間內認列為費用。

2. 合併公司為承租人

除適用認列豁免之低價值標的資產租賃及短期租賃之租賃給付係按直線基礎於租賃期間內認列為費用，其他租賃皆於租賃開始日認列使用權資產及租賃負債。

使用權資產原始按成本(包含租賃負債之原始衡量金額、租賃開始日前支付之租賃給付減除收取之租賃誘因、原始直接成本及復原標的資產之估計成本)衡量，後續按成本減除累計折舊及累計減損損失後之金額衡量，並調整租賃負債之再衡量數。使用權資產係單獨表達於合併資產負債表。

使用權資產採直線基礎自租賃開始日起至耐用年限屆滿時或租賃期間屆滿時兩者之較早者提列折舊。

租賃負債原始按租賃給付(包含固定給付及實質固定給付)之現值衡量。若租賃隱含利率容易確定，租賃給付使用該利率折現。若該利率並非容易確定，則使用承租人增額借款利率。

後續，租賃負債採有效利息法按攤銷後成本基礎衡量，且利息費用係於租賃期間分攤。若租賃期間、殘值保證下預期支付金額、標的資產購買選擇權之評估或用於決定租賃給付之指數或費率變動導致未來租賃給付有變動，合併公司再衡量租賃負債，並相對調整使用權資產，惟若使用權資產之帳面金額已減至零，則剩餘之再衡量金額認列於損益中。租賃負債係單獨表達於合併資產負債表。

107 年

當租賃條款係移轉附屬於資產所有權之幾乎所有風險與報酬予承租人，則將其分類為融資租賃。所有其他租賃則分類為營業租賃。

(1) 合併公司為出租人

營業租賃之租賃收益係按直線基礎於相關租賃期間內認列為收益。因協商與安排營業租賃所產生之原始直接成本，係加計至出租資產之帳面金額，並按直線基礎於租賃期間內認列為費用。

(2) 合併公司為承租人

營業租賃給付係按直線基礎於租賃期間內認列為費用。

(十六) 借款成本

直接可歸屬於取得、建造或生產符合要件之資產之借款成本，係作為該資產成本之一部分，直到該資產達到預定使用或出售狀態之幾乎所有必要活動已完成為止。

特定借款如於符合要件之資本支出發生前進行暫時投資而賺取之投資收入，係自符合資本化條件之借款成本中減除。

除上述外，所有其他借款成本係於發生當期認列為損益。

(十七) 員工福利

1. 短期員工福利

短期員工福利相關負債係以換取員工服務而預期支付之非折現金額衡量。

2. 退職後福利

確定提撥退休計畫之退休金係於員工提供服務期間將應提撥之退休金數額認列為費用。

確定福利退休計畫之確定福利成本(含服務成本、淨利息及再衡量數)係採預計單位福利法精算。服務成本及淨確定福利負債(資產)淨利息於發生時認列為員工福利費用。再衡量數(含精算損益及扣除利息後之計畫資產報酬)於發生時認列於其他綜合損益並列入保留盈餘，後續期間不重分類至損益。

淨確定福利負債（資產）係確定福利退休計畫之提撥短絀（剩餘）。淨確定福利資產不得超過從該計畫退還提撥金或可減少未來提撥金之現值。

(十八) 員工認股權

員工認股權係按給與日權益工具之公允價值及預期既得之最佳估計數量，於既得期間內以直線基礎認列費用，並同時調整資本公積－員工認股權。若其於給與日立即既得，係於給與日全數認列費用。

合併公司於每一資產負債表日修正預期既得之員工認股權估計數量。若有修正原估計數量，其影響數係認列為損益，使累計費用反映修正之估計數，並相對調整資本公積－員工認股權。

(十九) 所得稅

所得稅費用係當期所得稅及遞延所得稅之總和。

1. 當期所得稅

依我國所得稅法規定計算之未分配盈餘加徵所得稅，係於股東會決議年度認列。

以前年度應付所得稅之調整，列入當期所得稅。

2. 遞延所得稅

遞延所得稅係依帳載資產及負債帳面金額與計算課稅所得之課稅基礎二者所產生之暫時性差異計算。非屬企業合併之資產及負債原始認列當時既不影響課稅所得亦不影響會計利潤，其產生之暫時性差異不認列遞延所得稅資產及負債。

遞延所得稅負債一般係就所有應課稅暫時性差異予以認列，而遞延所得稅資產則於很有可能課稅所得以供可減除暫時性差異使用時認列。

與投資子公司及關聯企業相關之應課稅暫時性差異皆認列遞延所得稅負債，惟合併公司若可控制暫時性差異迴轉之時點，且該暫時性差異很有可能於可預見之未來不會迴轉者除外。與此類投資有關之可減除暫時性差異，僅於其很有可能足額課稅所得用以實現暫時性差異，且於可預見之未來預期將迴轉的範圍內，予以認列遞延所得稅資產。

遞延所得稅資產之帳面金額於每一資產負債表日予以重新檢視，並針對已不再很有可能具有足夠之課稅所得以供其回收所有或部分資產者，調減帳面金額。原未認列為遞延所得稅資產者，亦於每一資產負債表日予以重新檢視，並在未來很有可能產生課稅所得以供其回收所有或部分資產者，調增帳面金額。

遞延所得稅資產及負債係以預期負債清償或資產實現當期之稅率衡量，該稅率係以資產負債表日已立法或已實質性立法之稅率及稅法為基礎。遞延所得稅負債及資產之衡量係反映合併公司於資產負債表日預期回收或清償其資產及負債帳面金額之方式所產生之租稅後果。

3. 當期及遞延所得稅

當期及遞延所得稅係認列於損益，惟與認列於其他綜合損益或直接計入權益之項目相關之當期及遞延所得稅係分別認列於其他綜合損益或直接計入權益。

若當期所得稅或遞延所得稅係自企業合併所產生，其所得稅影響數納入企業合併之會計處理。

五、重大會計判斷、估計及假設不確定性之主要來源

合併公司於採用會計政策時，對於不易自其他來源取得相關資訊者，管理階層必須基於歷史經驗及其他攸關之因素作出相關之判斷、估計及假設。實際結果可能與估計有所不同。

管理階層將對估計與基本假設持續檢視。若估計之修正僅影響當期，則於修正當期認列；若會計估計之修正同時影響當期及未來期間，則於修正當期及未來期間認列。

六、現金及約當現金

	108年12月31日	107年12月31日
庫存現金及週轉金	\$ 2,131	\$ 3,105
銀行支票及活期存款	708,187	453,426
約當現金		
原始到期日在3個月以內之		
銀行定期存款	<u>254,047</u>	<u>498,420</u>
	<u>\$ 964,365</u>	<u>\$ 954,951</u>

(一) 活期存款及定期存款於資產負債表日之利率區間如下：

	108年12月31日	107年12月31日
活期存款	0.01%-0.35%	0.01%-0.48%
定期存款	2.07%-2.93%	2.05%-4.6%

(二) 於 107 年 12 月 31 日，原始到期日超過 3 個月之銀行定期存款為 8,990 仟元，係分類為按攤銷後成本衡量之金融資產。存款利率區間為年利率 1.045%~6.5%。

七、透過損益按公允價值衡量之金融工具

	108年12月31日	107年12月31日
<u>金融資產—流動</u>		
強制透過損益按公允價值衡量		
非衍生金融資產		
— 國內上市（櫃）股票	\$ 432	\$ 356
— 基金受益憑證	<u>-</u>	<u>47,606</u>
	<u>\$ 432</u>	<u>\$ 47,962</u>

八、應收票據及應收帳款

	108年12月31日	107年12月31日
<u>應收票據</u>		
應收票據—因營業而發生	<u>\$ 324,933</u>	<u>\$ 454,219</u>
<u>應收帳款</u>		
應收帳款	\$ 1,350,538	\$ 1,212,932
減：備抵呆帳	<u>(35,359)</u>	<u>(66,950)</u>
	<u>\$ 1,315,179</u>	<u>\$ 1,145,982</u>

合併公司讓售應收帳款之金額與相關條款，請參閱附註二二。

合併公司對商品銷售之平均授信期間為 90 天，應收帳款不予計息。合併公司採行之政策係僅與信譽卓著之對象進行交易，並於必要情形下取得足額之擔保以減輕因拖欠所產生財務損失之風險。信用評等資訊係由合併公司使用公開可得之財務資訊及歷史交易記錄對主要客戶予以評等。合併公司持續監督信用暴險及交易對方之信用等級，並將總交易金額分散至信用評等合格之不同客戶，另透過每年由執行副總及稽核、財會等相關單位複核及核准之交易對方信用額度以管理信用暴險。

合併公司採用 IFRS 9 之簡化作法按存續期間預期信用損失認列應收帳款之備抵損失。存續期間預期信用損失係使用準備矩陣計算，其考量客戶過去違約紀錄與現時財務狀況。因合併公司之信用損失歷史經驗顯示，各地區客戶群之損失型態存在顯著差異，因此準備矩陣進一步區分客戶群，並以應收帳款逾期天數訂定預期信用損失率。

合併公司依準備矩陣衡量應收帳款之備抵損失如下：

108 年度

	未逾期	逾期 1~90 天	逾期 91~180 天	逾期 181~270 天	逾期 超過 271 天	合計
預期信用損失率	0.00%~0.65%	0.00%~5.58%	0.00%~37.8%	0.00%~100%	100%	
總帳面金額	\$ 909,038	\$ 389,256	\$ 21,671	\$ 2,134	\$ 28,439	\$ 1,350,538
備抵損失(存續期間預期信用損失)	(2,471)	(2,363)	(759)	(1,327)	(28,439)	(35,359)
攤銷後成本	\$ 906,567	\$ 386,893	\$ 20,912	\$ 807	\$ -	\$ 1,315,179

107 年度

	未逾期	逾期 1~90 天	逾期 91~180 天	逾期 181~270 天	逾期 超過 271 天	合計
預期信用損失率	1.60%~2.42%	1.34%~2.78%	4.86%~9.97%	27.44%~56.38%	100%	
總帳面金額	\$ 699,991	\$ 406,179	\$ 50,589	\$ 19,691	\$ 36,482	\$ 1,212,932
備抵損失(存續期間預期信用損失)	(12,442)	(5,859)	(4,505)	(7,662)	(36,482)	(66,950)
攤銷後成本	\$ 687,549	\$ 400,320	\$ 46,084	\$ 12,029	\$ -	\$ 1,145,982

應收帳款備抵損失之變動資訊如下：

	108年度	107年度
期初餘額	\$ 66,950	\$ 41,276
加：本年度提列減損損失	-	26,266
減：本年度迴轉減損損失	(30,162)	-
減：本年度實際沖銷	(79)	-
外幣換算差額	(1,350)	(592)
期末餘額	\$ 35,359	\$ 66,950

九、存 貨

	108年12月31日	107年12月31日
製 成 品	\$ 292,509	\$ 443,380
在 製 品	101,088	105,838
原 物 料	126,095	149,037
商 品	<u>274,215</u>	<u>216,999</u>
	<u>\$ 793,907</u>	<u>\$ 915,254</u>

108 及 107 年度與存貨相關之銷貨成本分別為 2,560,780 仟元及 2,669,491 仟元。銷貨成本包括存貨跌價損失分別為 18,653 仟元及 5,828 仟元。

十、子 公 司

(一) 列入合併財務報告之子公司

本合併財務報告編製主體如下：

投資公司名稱	子 公 司 名 稱	業 務 性 質	所 持 股 權 百 分 比	
			108年 12月31日	107年 12月31日
胡連精密公司	得福投資公司	係轉投資相關事業	100	100
	常益投資公司	係轉投資相關事業	100	100
	啟瑞投資公司	係轉投資相關事業	-	100
	胡電(越南)	各種端子塑膠接件、線束、 連接器及模具產銷	100	100
	PT. HULANE TECH MANUFACTUR ING	各種端子塑膠接件、線束、 連接器及模具產銷	80	80
常益投資公司	連盈(深圳)	各種電子連接線產銷	-	100
	胡電(深圳)	各種端子塑膠接件、線束、 連接器及模具產銷	-	100
	胡電(南京)	各種端子塑膠接件、線束、 連接器及模具產銷	100	100
福茂發展公司	福茂發展公司	係貿易及轉投資相關事業	100	100
	胡電(東莞)	各種端子塑膠接件、線束、 連接器及模具產銷	100	100
	普光(東莞)	各種汽車零部件，塑料及 其製品供熱通風設備的 批發及進出口業務	100	100

合併公司分別於 108 年 2 月 25 日經董事會決議清算連盈電子(深圳)有限公司及胡連電子(深圳)有限公司；108 年 7 月 19 日經董事會決議清算啟瑞投資股份有限公司。連盈電子(深圳)有限公司、胡連電子(深圳)有限公司及啟瑞投資股份有限公司皆為合併公

司 100% 投資之子公司。本公司依序分別於 108 年 5 月 31 日、108 年 6 月 10 日及 108 年 7 月 29 日完成清算。

(二) 未列入合併財務報告之子公司：無。

十一、不動產、廠房及設備

成 本	預付設備款及 建 造 中 之 不 動 產								合 計
	土 地	房 屋 及 建 築	機 器 設 備	運 輸 設 備	生 財 器 具	租 賃 改 良	其 他 設 備	不 動 產	
107 年 1 月 1 日 餘 額	\$ 1,008,022	\$ 542,847	\$ 1,471,592	\$ 19,014	\$ 67,123	\$ 1,200	\$ 4,947	\$ 272,011	\$ 3,386,756
增 添	-	335	108,926	1,921	6,823	-	16,042	578,326	712,373
處 分	-	(15,685)	(54,014)	(1,131)	(1,992)	-	(11)	(15,465)	(88,298)
淨 兒 換 差 額	-	(8,996)	(27,855)	(315)	(1,042)	-	(46)	(3,197)	(41,451)
重 分 類	-	425	163,188	-	532	-	(16,517)	(177,557)	(29,929)
107 年 12 月 31 日 餘 額	<u>1,008,022</u>	<u>518,926</u>	<u>1,661,837</u>	<u>19,489</u>	<u>71,444</u>	<u>1,200</u>	<u>4,415</u>	<u>654,118</u>	<u>3,939,451</u>
累 計 折 舊									
107 年 1 月 1 日 餘 額	-	116,622	809,402	11,965	37,359	120	1,331	-	976,799
折 舊 費 用	-	19,675	154,738	2,159	7,533	480	581	-	185,186
處 分	-	(15,685)	(49,426)	(1,018)	(1,934)	-	-	(10,037)	(69,665)
淨 兒 換 差 額	-	(1,528)	(15,358)	(194)	(538)	-	(13)	(6,760)	(17,631)
重 分 類	-	310	7,920	67	521	-	(133)	-	8,685
107 年 12 月 31 日 餘 額	-	<u>119,394</u>	<u>907,276</u>	<u>12,979</u>	<u>42,961</u>	<u>600</u>	<u>1,766</u>	-	<u>1,084,976</u>
107 年 12 月 31 日 淨 額	<u>\$ 1,008,022</u>	<u>\$ 399,532</u>	<u>\$ 754,561</u>	<u>\$ 6,510</u>	<u>\$ 28,483</u>	<u>\$ 600</u>	<u>\$ 2,649</u>	<u>\$ 654,118</u>	<u>\$ 2,854,475</u>
108 年 1 月 1 日 餘 額	\$ 1,008,022	\$ 518,926	\$ 1,661,837	\$ 19,489	\$ 71,444	\$ 1,200	\$ 4,415	\$ 654,118	\$ 3,939,451
增 添	-	153	77,255	1,915	3,789	-	16,002	398,866	497,980
處 分	-	(268)	(54,876)	(1,957)	(2,527)	-	-	(10,037)	(69,665)
淨 兒 換 差 額	-	(14,336)	(58,041)	(335)	(2,048)	-	(34)	(6,760)	(81,554)
重 分 類	-	4,659	141,718	220	(5,658)	-	(4,636)	(176,783)	(40,480)
108 年 12 月 31 日 餘 額	<u>1,008,022</u>	<u>509,134</u>	<u>1,767,893</u>	<u>19,332</u>	<u>65,000</u>	<u>1,200</u>	<u>15,747</u>	<u>859,404</u>	<u>4,245,732</u>
累 計 折 舊									
108 年 1 月 1 日 餘 額	-	119,394	907,276	12,979	42,961	600	1,766	-	1,084,976
折 舊 費 用	-	19,534	180,945	1,677	7,936	480	580	-	211,152
處 分	-	(267)	(38,544)	(1,957)	(2,328)	-	-	(43,096)	(43,096)
淨 兒 換 差 額	-	(3,292)	(32,544)	(293)	(1,200)	-	(27)	(37,356)	(37,356)
重 分 類	-	318	7,458	-	531	-	(79)	-	8,228
108 年 12 月 31 日 餘 額	-	<u>135,687</u>	<u>1,024,591</u>	<u>12,406</u>	<u>47,900</u>	<u>1,080</u>	<u>2,240</u>	-	<u>1,223,904</u>
108 年 12 月 31 日 淨 額	<u>\$ 1,008,022</u>	<u>\$ 373,447</u>	<u>\$ 743,302</u>	<u>\$ 6,926</u>	<u>\$ 17,100</u>	<u>\$ 120</u>	<u>\$ 13,507</u>	<u>\$ 859,404</u>	<u>\$ 3,021,828</u>

折舊費用係以直線基礎按下列耐用年數計提：

房屋及建築	
廠房主建物	20至40年
機電動力設備	5至15年
工程系統	5至10年
機器設備	1至10年
運輸設備	4至10年
生財器具及其他設備	1至10年
租賃改良	2至5年

設定作為借款擔保之不動產、廠房及設備金額，請參閱附註二四。

十二、租賃協議

(一) 使用權資產

使用權資產帳面金額	108年12月31日
土 地	\$ 72,304
建 築 物	13,263
辦公設備	1,191
運輸設備	1,359
	<u>\$ 88,117</u>

	108年1月1日 至12月31日
	<u>\$ 4,745</u>
使用權資產之增添	
使用權資產之折舊費用	
土地	\$ 2,105
建築物	14,100
辦公設備	365
運輸設備	447
	<u>\$ 17,017</u>

(二) 租賃負債

	108年12月31日
	<u>\$ 11,606</u>
租賃負債帳面金額	
流動	<u>\$ 11,606</u>
非流動	<u>\$ 4,273</u>

租賃負債之折現率區間如下：

	108年12月31日
	-
土地	
建築物	0.8874%~6.75%
辦公設備	0.873%~0.8874%
運輸設備	0.8874%~2.38%

(三) 其他租賃資訊

108年

	108年1月1日 至12月31日
	<u>\$ 14,638</u>
短期租賃費用	
租賃之現金（流出）總額	<u>(\$ 30,374)</u>

本公司選擇對符合短期租賃之建築物、辦公設備及運輸設備租賃適用認列之豁免，不對該等租賃認列相關使用權資產及租賃負債。

107 年

不可取消營業租賃之未來最低租賃給付總額如下：

	<u>107年12月31日</u>
不超過1年	\$ 20,724
1~5年	13,798
超過5年	<u>1,221</u>
	<u>\$ 35,743</u>

十三、借 款

	<u>108年12月31日</u>	<u>107年12月31日</u>
<u>擔保借款</u> (附註二四)		
— 銀行借款	\$ 500,000	\$ 500,000
<u>無擔保借款</u>		
— 信用額度借款	<u>806,100</u>	<u>899,440</u>
	<u>\$ 1,306,100</u>	<u>\$ 1,399,440</u>

(一) 短期借款之利率於 108 年及 107 年 12 月 31 日分別為 0.81%~4.2% 及 0.80%~4.57%。

(二) 普光 (東莞) 之借款係由胡連精密公司為其背書保證。

十四、其他應付款

	<u>108年12月31日</u>	<u>107年12月31日</u>
應付薪資及獎金	\$ 94,637	\$ 94,860
應付員工及董監酬勞	33,550	40,150
應付設備款	75,248	115,945
讓售應收票據款 (附註二二 (五))	93,460	40,740
應付其他	<u>137,436</u>	<u>119,365</u>
	<u>\$434,331</u>	<u>\$411,060</u>

十五、退職後福利計畫

(一) 確定提撥計畫

合併公司中之香港分公司、大陸子公司、印尼子公司及越南子公司之退休金制度為確定提撥制，並依當地政府之規定給付，另控股公司並無專職員工，故無退休金制度，其餘公司適用中華民國「勞工退休金條例」之退休金制度，係屬政府管理之確定提撥退休計畫，依員工每月薪資 6% 提撥退休金至勞工保險局之個人專戶。

108 及 107 年度確定提撥計劃退休金費用分別如下：

	108年度	107年度
確定提撥計劃	<u>\$ 44,728</u>	<u>\$ 46,389</u>

(二) 確定福利計畫

合併公司中之胡連精密公司依我國「勞動基準法」辦理之退休金制度係屬政府管理之確定福利退休計畫。員工退休金之支付，係根據服務年資及核准退休日前 6 個月平均工資計算。胡連精密公司按員工每月薪資總額 5% 提撥退休金，交由勞工退休準備金監督委員會以該委員會名義存入台灣銀行之專戶，年度終了前，若估算專戶餘額不足給付次一年度內預估達到退休條件之勞工，次年度 3 月底前將一次提撥其差額。該專戶係委託勞動部勞動基金運用局管理，胡連精密公司並無影響投資管理策略之權利。

列入合併資產負債表之確定福利計畫金額列示如下：

	108年12月31日	107年12月31日
確定福利義務現值	\$ 127,726	\$131,653
計畫資產公允價值	(90,630)	(83,259)
淨確定福利負債	<u>\$ 37,096</u>	<u>\$ 48,394</u>

	確定福利 義務現值	計畫資產 公允價值	淨確定福利 負債(資產)
107年1月1日	<u>\$ 134,792</u>	(<u>\$ 75,282</u>)	<u>\$ 59,510</u>
服務成本			
當期服務成本	1,338		1,338
利息費用(收入)	<u>1,471</u>	(<u>800</u>)	<u>671</u>
認列於損益	<u>2,809</u>	(<u>800</u>)	<u>2,009</u>
再衡量數			
計畫資產報酬(除包含於 淨利息之金額外)	-	(2,176)	(2,176)
精算利益—經驗調整	(<u>414</u>)	-	(<u>414</u>)
認列於其他綜合損益	(<u>414</u>)	(<u>2,176</u>)	(<u>2,590</u>)
雇主提撥	-	(<u>10,535</u>)	(<u>10,535</u>)
福利支付	(<u>5,534</u>)	<u>5,534</u>	-
107年12月31日	<u>\$ 131,653</u>	(<u>\$ 83,259</u>)	<u>\$ 48,394</u>

(接次頁)

(承前頁)

	確定福利 義務現值	計畫資產 公允價值	淨確定福利 負債(資產)
108年1月1日	\$ 131,653	(\$ 83,259)	\$ 48,394
服務成本			
當期服務成本	1,241	-	1,241
利息費用(收入)	1,440	(895)	545
認列於損益	2,681	(895)	1,786
再衡量數			
計畫資產報酬(除包含於 淨利息之金額外)	-	(2,782)	(2,782)
精算損失—經驗調整	66	-	66
認列於其他綜合損益	66	(2,782)	(2,716)
雇主提撥		(10,368)	(10,368)
福利支付	(6,674)	6,674	-
108年12月31日	\$ 127,726	(\$ 90,630)	\$ 37,096

合併公司因「勞動基準法」之退休金制度暴露於下列風險：

1. 投資風險：勞動部勞動基金運用局透過自行運用及委託經營方式，將勞工退休基金分別投資於國內(外)權益證券與債務證券及銀行存款等標的，惟合併公司之計畫資產得分配金額係以不低於當地銀行2年定期存款利率計算而得之收益。
2. 利率風險：利率下降將使確定福利義務現值增加，惟計畫資產之債務投資報酬亦會隨之增加，兩者對淨確定福利負債之影響具有部分抵銷之效果。
3. 薪資風險：確定福利義務現值之計算係參考計畫成員之未來薪資。因此計畫成員薪資之增加將使確定福利義務現值增加。

合併公司之確定福利義務現值係由合格精算師進行精算，衡量日之重大假設如下：

	108年12月31日	107年12月31日
折現率	1.00%	1.15%
薪資預期增加率	2.00%	2.00%
死亡率	台灣年金保險生命表	台灣年金保險生命表
離職率	註1	註1

附件一 合併財務報告書

註 1：依過去各年齡間員工離職率經驗資料及考慮未來趨勢為基礎採用。

若重大精算假設分別發生合理可能之變動，在所有其他假設維持不變之情況下，將使確定福利義務現值增加（減少）之金額如下：

	108年12月31日	107年12月31日
折現率		
增加 0.25%	(\$ 2,059)	(\$ 2,170)
減少 0.25%	\$ 2,132	\$ 2,249
薪資預期增加率		
增加 1%	\$ 8,928	\$ 9,433
減少 1%	(\$ 7,921)	(\$ 8,355)

由於精算假設可能彼此相關，僅單一假設變動之可能性不大，故上述敏感度分析可能無法反映確定福利義務現值實際變動情形。

	108年12月31日	107年12月31日
預期 1 年內提撥金額	\$ 1,786	\$ 2,009
確定福利義務平均到期期間	11.1 年	11.3 年

十六、權益

(一) 股本

普通股

	108年12月31日	107年12月31日
額定股數（仟股）	100,000	100,000
額定股本	\$ 1,000,000	\$ 1,000,000
已發行且已收足股款之股數 （仟股）	97,224	97,224
已發行股本	\$ 972,241	\$ 972,241

(二) 資本公積

	108年12月31日	107年12月31日
<u>得用以彌補虧損、發放現金或撥充股本</u>		
股票發行溢價	\$ 1,212,032	\$ 1,212,032
合併溢額	53,723	53,723
處分資產增益	101	101
其他	13,471	
<u>不得作為任何用途</u>		
員工認股權	-	13,471
	\$ 1,279,327	\$ 1,279,327

資本公積中屬超過票面金額發行股票之溢價（包括以超過面額發行普通股）、合併溢額及受領贈與之部分得用以彌補虧損，亦得於公司無虧損時，用以發放現金或撥充股本，惟撥充股本時每年以實收股本之一定比率為限。

(三) 保留盈餘及股利政策

依本公司章程之盈餘分派政策規定，年度決算如有本期淨利，應先彌補累積虧損（包括調整未分配盈餘金額），次提列 10% 為法定盈餘公積，但法定盈餘公積已達本公司實收資本額時，得不再提列，其餘再依法令或相關規定提列或迴轉特別盈餘公積，如尚有盈餘，加計期初累計未分配盈餘（包括調整未分配盈餘金額），由董事會擬具盈餘分配議案，提請股東會決議分派股東股息紅利。本公司章程規定之員工及董監事酬勞分派政策，參閱附註十七之(五)員工酬勞及董監事酬勞。

本公司將考量公司所處環境及成長階段，因應未來資金需求及長期財務規劃，並滿足股東對現金流入之需求，採現金股利與股票股利互相配合方式發放，其中現金股利不得低於股利總額之 10%。

法定盈餘公積應提撥至其餘額達公司實收股本總額時為止。法定盈餘公積得用以彌補虧損。公司無虧損時，法定盈餘公積超過實收股本總額 25% 之部分除得撥充股本外，尚得以現金分配。

本公司依金管證發字第 1010012865 號函、金管證發字第 1010047490 號函及「採用國際財務報導準則（IFRSs）後，提列特別盈餘公積之適用疑義問答」等規定提列及迴轉特別盈餘公積。

本公司於 108 年 6 月 18 日及於 107 年 6 月 15 日舉行股東常會，分別決議通過 107 及 106 年度盈餘分配案如下：

	盈 餘 分 配 案		每 股 股 利 (元)	
	107年度	106年度	107年度	106年度
法定盈餘公積	\$ 58,330	\$ 97,187	\$ -	\$ -
特別盈餘公積	28,117	131,975	-	-
現金股利	388,896	777,778	4.0	8.0

(四) 其他權益項目

國外營運機構財務報表換算之兌換差額

	108年1月1日 至12月31日	107年1月1日 至12月31日
期初餘額	(\$ 160,091)	(\$ 131,974)
國外營運機構之換算差額	(81,823)	(39,186)
處分國外營運機構	14,579	-
處分採用權益法之關聯企業 之份額	-	11,069
期末餘額	<u>(\$ 227,335)</u>	<u>(\$ 160,091)</u>

十七、稅前淨利項目

(一) 其他收入

	108年度	107年度
利息收入	\$ 9,353	\$ 9,751
其他	25,004	40,271
合計	<u>\$ 34,357</u>	<u>\$ 50,022</u>

(二) 其他利益及損失

	108年度	107年度
淨外幣兌換損益	(\$ 37,113)	(\$ 10,909)
其他	(789)	(15,909)
合計	<u>(\$ 37,902)</u>	<u>(\$ 26,818)</u>

(三) 採用權益法之關聯企業損益份額

<u>關 係 人 名 稱</u>	108年度	107年度
多達胡連太平洋股份有限公 司	<u>\$ -</u>	<u>(\$ 17,348)</u>

合併公司對多達胡連太平洋股份有限公司持有股份，已於107年3月全數出售，並認列處分損失17,348仟元。

(四) 折舊及攤銷

	108年度	107年度
不動產、廠房及設備	\$211,152	\$185,186
使用權資產	17,017	-
投資性不動產	4	4
合 計	<u>\$228,173</u>	<u>\$185,190</u>
折舊費用依功能別彙總		
營業成本	\$189,969	\$161,932
營業費用	<u>38,204</u>	<u>23,258</u>
	<u>\$228,173</u>	<u>\$185,190</u>
攤銷費用依功能別彙總		
營業成本	\$ 10,775	\$ 12,615
營業費用	<u>24,241</u>	<u>24,898</u>
	<u>\$ 35,016</u>	<u>\$ 37,513</u>

(五) 員工福利費用

	108年度	107年度
短期員工福利	<u>\$ 623,034</u>	<u>\$ 628,142</u>
退職後福利		
確定提撥計畫	44,728	46,389
確定福利計畫 (附註十五)	<u>1,786</u>	<u>2,009</u>
	<u>46,514</u>	<u>48,398</u>
其他員工福利	<u>204,393</u>	<u>205,814</u>
員工福利費用合計	<u>\$ 873,941</u>	<u>\$ 882,354</u>
依功能別彙總		
營業成本	\$ 522,764	\$ 547,869
營業費用	<u>351,177</u>	<u>334,485</u>
	<u>\$ 873,941</u>	<u>\$ 882,354</u>

(六) 員工酬勞及董監事酬勞

公司依章程規定係按當年度扣除分派員工及董監事酬勞前之稅前利益分別以不低於 1% 及不高於 10% 提撥員工酬勞及不高於 1% 提撥董監事酬勞。108 及 107 年度員工酬勞及董監事酬勞分別於 109 年 3 月 27 日及 108 年 3 月 27 日經董事會決議如下：

估列比例

	<u>108年度</u>	<u>107年度</u>
員工酬勞	5.19%	5.07%
董監事酬勞	0.52%	0.51%

金 額

	<u>108年度</u>		<u>107年度</u>	
	現	金	現	金
員工酬勞	\$ 30,500		\$ 36,500	
董監事酬勞		3,050		3,650

年度合併財務報告通過發布日後若金額仍有變動，則依會計估計變動處理，於次一年度調整入帳。

107及106年度員工酬勞及董監事酬勞之實際配發金額與107及106年度合併財務報告之認列金額並無差異。

有關本公司董事會決議之員工酬勞及董監事酬勞資訊，請至台灣證券交易所「公開資訊觀測站」查詢。

十八、繼續營業單位所得稅

(一) 認列於損益之所得稅費用主要組成項目

	<u>108年度</u>	<u>107年度</u>
當期所得稅		
本年度產生者	\$ 80,588	\$138,349
未分配盈餘加徵	4,711	4,841
以前年度之調整	<u>2,246</u>	<u>3,060</u>
	87,545	146,250
遞延所得稅		
稅率變動	-	(6,249)
本年度產生者	<u>11,390</u>	<u>1,559</u>
認列於損益之所得稅費用	<u>\$ 98,935</u>	<u>\$141,560</u>

會計所得與所得稅費用之調節如下：

	108年度	107年度
稅前淨利	<u>\$ 562,808</u>	<u>\$ 723,455</u>
稅前淨利按法定稅率計算之		
所得稅費用	\$ 112,562	\$ 144,691
免稅所得	-	(1,395)
未認列之可減除暫時性差異	(22,441)	(12,305)
未分配盈餘加徵	4,711	4,841
稅率變動	-	(6,249)
合併個體適用不同稅率之影響數	1,857	8,917
以前年度之當期所得稅費用		
於本年度之調整	<u>2,246</u>	<u>3,060</u>
認列於損益之所得稅費用	<u>\$ 98,935</u>	<u>\$ 141,560</u>

我國於 107 年修正中華民國所得稅法，將營利事業所得稅稅率由 17% 調整為 20%。該修正並規定 107 年度未分配盈餘所適用之稅率由 10% 調降為 5%。

由於 109 年度股東會盈餘分配情形尚具不確定性，故 108 年度未分配盈餘加徵 5% 所得稅之潛在所得稅後果尚無法可靠決定。

(二) 認列於其他綜合損益之所得稅費用

	108年度	107年度
<u>遞延所得稅</u>		
本年度產生者		
— 確定福利計畫再衡量數	(<u>\$ 543</u>)	(<u>\$ 518</u>)

(三) 本期所得稅資產與負債

	108年12月31日	107年12月31日
本期所得稅資產		
應收退稅款	<u>\$ 20,650</u>	<u>\$ 17,461</u>
本期所得稅負債		
應付所得稅	<u>\$ 53,943</u>	<u>\$ 54,033</u>

(四) 遞延所得稅資產與負債

遞延所得稅資產及負債之變動如下：

108 年度

	年初餘額	認列於損益	認列於其他 綜合損益	年底餘額
<u>遞延所得稅資產</u>				
暫時性差異				
確定福利退休計畫	\$ 9,679	(\$ 1,716)	(\$ 543)	\$ 7,420
備抵存貨跌價損失	2,626	409	-	3,035
其他	28,937	(11,742)	-	17,195
	<u>\$ 41,242</u>	<u>(\$ 13,049)</u>	<u>(\$ 543)</u>	<u>\$ 27,650</u>
<u>遞延所得稅負債</u>				
暫時性差異				
其他	\$ 1,659	(\$ 1,659)	\$ -	\$ -
土地增值稅	150,799	-	-	150,799
	<u>\$ 152,458</u>	<u>(\$ 1,659)</u>	<u>\$ -</u>	<u>\$ 150,799</u>

107 年度

	年初餘額	認列於損益	認列於其他 綜合損益	年底餘額
<u>遞延所得稅資產</u>				
暫時性差異				
確定福利退休計畫	\$ 10,117	\$ 80	(\$ 518)	\$ 9,679
備抵存貨跌價損失	2,019	607	-	2,626
其他	28,362	575	-	28,937
	<u>\$ 40,498</u>	<u>\$ 1,262</u>	<u>(\$ 518)</u>	<u>\$ 41,242</u>
<u>遞延所得稅負債</u>				
暫時性差異				
其他	\$ 5,087	(\$ 3,428)	\$ -	\$ 1,659
土地增值稅	150,799	-	-	150,799
	<u>\$ 155,886</u>	<u>(\$ 3,428)</u>	<u>\$ -</u>	<u>\$ 152,458</u>

(五) 所得稅核定情形

胡連精密公司營利事業所得稅結算申報案，業經稅捐稽徵機關核定至 106 年度。胡連精密公司業已於每年申報營利事業所得稅時將香港分公司之所得併入計算課稅所得額，並取得香港分公司所在地經中華民國政府認許之機構簽證後，再申報專案退稅，截至 108 年 12 月 31 日，業已申請至 104 年度之營利事業所得稅專案退稅，並經稅捐稽徵機關核定至 104 年度。截至 108 年及 107 年 12 月 31 日止，

胡連精密公司認列應收退稅款金額分別為 15,823 仟元及 15,382 仟元。

十九、每股盈餘

	<u>108年度</u>	<u>107年度</u>
基本每股盈餘	<u>\$ 4.78</u>	<u>\$ 6.00</u>
稀釋每股盈餘	<u>\$ 4.75</u>	<u>\$ 5.97</u>

用以計算每股盈餘之淨利及普通股加權平均股數如下：

本年度淨利

	<u>108年度</u>	<u>107年度</u>
用以計算基本每股盈餘之淨利	<u>\$464,271</u>	<u>\$583,304</u>
用以計算稀釋每股盈餘之淨利	<u>\$464,271</u>	<u>\$583,304</u>

股 數

	<u>108年度</u>	<u>107年度</u>
用以計算基本每股盈餘之普通股加權平均股數	97,224	97,221
具稀釋作用潛在普通股之影響：		
員工認股權	-	4
員工酬勞	<u>439</u>	<u>544</u>
用以計算稀釋每股盈餘之普通股加權平均股數	<u>97,663</u>	<u>97,769</u>

若合併公司得選擇以股票或現金發放員工酬勞，則計算稀釋每股盈餘時，假設員工酬勞將採發放股票方式，並於該潛在普通股具有稀釋作用時計入加權平均流通在外股數，以計算稀釋每股盈餘。於次年度決議員工酬勞發放股數前計算稀釋每股盈餘時，亦繼續考量該等潛在普通股之稀釋作用。

二十、股份基礎給付協議

本公司員工認股權計畫

本公司於 98 年 3 月給與員工認股權 890 單位，每一單位可認購普通股一仟股。給與對象包含本公司及子公司符合特定條件之員工。認股權之存續期間為 10 年，憑證持有人於發行屆滿 2 年至 4 年之日起，可行使被給與之一定比例之認股權。認股權行使價格為發行當日本公司

普通股收盤價格，認股權發行後，遇有本公司普通股股份發生變動時，認股權行使價格依規定公式予以調整。

員工認股權之相關資訊如下：

員工認股權	108年度		107年度	
	單位 (仟)	加權平均 執行價格 (元)	單位 (仟)	加權平均 執行價格 (元)
年初流通在外	5	\$ 14.87	18.4	\$ 15.8
本年度執行	-	-	(13.4)	15.68
本年度喪失	(5)	14.87	-	-
年底流通在外	-	-	5	14.87
年底可執行	-	-	5	14.87
98 年度給與之認股權加權 平均公允價值 (仟元)	\$ 7,792		\$ 7,792	

於 107 年度執行之員工認股權，其於執行日之加權平均股價為 140.51 元。

截至資產負債表日，流通在外之員工認股權相關資訊如下：

	108年12月31日	107年12月31日
執行價格之範圍 (元)	\$ -	\$ 14.87
加權平均剩餘合約期限 (年)	-	0.25

二一、資本風險管理

合併公司進行資本管理以確保集團內各企業能夠於繼續經營之前提下，藉由將債務及權益餘額最適化，以使股東報酬極大化。合併公司整體策略於本報導期間並無變化。

合併公司資本結構係由合併公司之淨債務（即借款減除現金及約當現金）及權益（即股本、資本公積、保留盈餘及其他權益項目）組成。

合併公司不須遵守其他外部資本規定。

二二、金融工具

(一) 公允價值資訊－非按公允價值衡量之金融工具

合併公司管理階層認為非按公允價值衡量之金融資產及金融負債之帳面金額趨近其公允價值。

(二) 公允價值資訊－以重複性基礎按公允價值衡量之金融工具

1. 公允價值層級

108 年 12 月 31 日

	第 1 等級	第 2 等級	第 3 等級	合 計
<u>透過損益按公允價值衡</u>				
<u>量之金融資產</u>				
國內上市(櫃)股票	\$ 432	\$ -	\$ -	\$ 432
	<u>\$ 432</u>	<u>\$ -</u>	<u>\$ -</u>	<u>\$ 432</u>

107 年 12 月 31 日

	第 1 等級	第 2 等級	第 3 等級	合 計
<u>透過損益按公允價值衡</u>				
<u>量之金融資產</u>				
國內上市(櫃)股票	\$ 356	\$ -	\$ -	\$ 356
基金受益憑證	47,606	-	-	47,606
	<u>\$ 47,962</u>	<u>\$ -</u>	<u>\$ -</u>	<u>\$ 47,962</u>

108 及 107 年度無第 1 等級與第 2 等級公允價值衡量間移轉之情形。

2. 金融工具以第 3 等級公允價值衡量之調節

107 年度

	<u>透 過 損 益 按 公 允 價 值 衡 量 結 構 式 存 款</u>
年初餘額	\$ -
購 買	18,372
處 分	(18,479)
認列於損益—已實現	<u>107</u>
年底餘額	<u>\$ -</u>

3. 第 3 等級公允價值衡量之評價技術及輸入值

結構式存款係計算預期可因持有此項投資而獲取收益之現值。

(三) 金融工具之種類

	108年12月31日	107年12月31日
<u>金融資產</u>		
強制透過損益按公允價 值衡量	\$ 432	\$ 47,962
按攤銷後成本衡量之金融資 產(註1)	2,625,191	2,585,334
<u>金融負債</u>		
按攤銷後成本衡量之金融負 債(註2)	2,174,652	2,189,274

註1：餘額係包含現金及約當現金、按攤銷後成本衡量之金融資產、應收票據、應收帳款、其他應收款及部分其他非流動資產－其他等按攤銷後成本衡量之金融資產。

註2：餘額係包含短期借款、應付票據、應付帳款、其他應付款及部分其他非流動負債－其他等按攤銷後成本衡量之金融負債。

(四) 財務風險管理目的與政策

合併公司主要金融工具包括權益投資、應收帳款、應付帳款及借款。合併公司之財務管理部門係為各業務單位提供服務，統籌協調進入國內與國際金融市場操作，藉由依照風險程度與廣度分析暴險之內部風險報告監督及管理合併公司營運有關之財務風險。該等風險包括市場風險(包含匯率風險及利率風險)、信用風險及流動性風險。

財務管理部門每季對合併公司之董事會提出報告。

1. 市場風險

合併公司之營運活動使合併公司承擔之主要財務風險為外幣匯率變動風險(參閱下述(1))以及利率變動風險(參閱下述(2))。

合併公司有關金融工具市場風險之暴險及其對該等暴險之管理與衡量方式並無改變。

(1) 匯率風險

合併公司之數個子公司從事外幣計價之銷貨與進貨交易，因而使合併公司產生匯率變動暴險。

合併公司於資產負債表日非功能性貨幣計價之貨幣性資產與貨幣性負債帳面金額（包含合併財務報表中已沖銷之非功能性貨幣計價之貨幣性項目），參閱附註二五。

敏感度分析

合併公司主要受到美金及人民幣匯率波動之影響。

下表詳細說明當新台幣（功能性貨幣）對各攸關外幣之匯率增加及減少 5% 時，合併公司之敏感度分析。5% 係為集團內部向主要管理階層報告匯率風險時所使用之敏感度比率，亦代表管理階層對外幣匯率之合理可能變動範圍之評估。敏感度分析僅包括流通在外之外幣貨幣性項目，並將其期末之換算以匯率變動 5% 予以調整。下表之正數係表示當新台幣相對於各相關貨幣貶值 5% 時，將使稅前淨利增加之金額；當新台幣相對於各相關外幣升值 5% 時，其對稅前淨利之影響將為同金額之負數。

	美 元 之 影 響		人 民 幣 之 影 響	
	108年度	107年度	108年度	107年度
損 益	\$ 34,155	\$ 21,219	\$ 38,575	\$ 53,727

(2) 利率風險

因合併公司內之個體同時以固定及浮動利率借入資金，因而產生利率暴險。

合併公司於資產負債表日受利率暴險之金融資產及金融負債帳面金額如下：

	108年12月31日	107年12月31日
具公允價值利率風險		
— 金融資產	\$ 254,047	\$ 507,410
— 金融負債	1,306,100	1,399,440
具現金流量利率風險		
— 金融資產	708,187	453,426
— 金融負債	-	-

敏感度分析

敏感度分析係依衍生及非衍生工具於資產負債表日之利率暴險而決定。合併公司浮動利率金融資產係為銀行活期存款，因其利率波動不大，故合併公司受利率暴險程度較低；另，合併公司於資產負債表日持有浮動利率負債金額不重大，故未進行敏感性分析。

2. 信用風險

信用風險係指交易對方拖欠合約義務而造成集團財務損失之風險。截至資產負債表日，合併公司可能因交易對方未履行義務及合併公司提供財務保證造成財務損失之最大信用風險暴險主要係來自於合併資產負債表所認列之金融資產帳面金額。

合併公司採行之政策係僅與信譽卓著之對象進行交易，並於必要情形下取得足額之擔保以減輕因拖欠所產生財務損失之風險。合併公司僅與評等相當於投資等級以上（含）之企業進行交易。該等資訊係由獨立評等機構提供；倘無法取得該等資訊，合併公司將使用其他公開可取得之財務資訊及彼此交易記錄對主要客戶進行評等。合併公司持續監督信用暴險以及交易對方之信用評等，並將總交易金額分散至各信用評等合格之客戶，並透過每年由執行副總及稽核、財會等相關單位複核及核准之交易對方信用額度限額控制信用暴險。

應收帳款之對象涵蓋眾多客戶，分散於不同產業及地理區域。合併公司持續地針對應收帳款客戶之財務狀況進行評估及監控信用暴險。

合併公司之客戶群廣大且相互無關聯，故信用風險之集中度不高。

3. 流動性風險

合併公司係透過管理及維持足夠部位之現金及約當現金以支應集團營運並減輕現金流量波動之影響。合併公司管理階層監督銀行融資額度使用狀況並確保借款合同條款之遵循。

銀行借款對合併公司而言係為一項重要流動性來源。截至108年及107年12月31日止，合併公司融資額度，參閱下列(2)融資額度之說明。

(1) 非衍生金融負債之流動性及利率風險表

非衍生金融負債剩餘合約到期分析係依合併公司最早可能被要求還款之日期，按金融負債未折現現金流量(包含本金及估計利息)編製。因此，合併公司可被要求立即還款之銀行借款，係列於下表最早之期間內，不考慮銀行立即執行該權利之機率；其他非衍生金融負債到期分析係依照約定之還款日編製。

以浮動利率支付之利息現金流量，其未折現之利息金額係依據資產負債表日殖利率曲線推導而得。

108年12月31日

	要求即付或 短於1個月	1~3個月	3個月~1年	1~5年	5年以上
無附息負債	\$ 141,480	\$ 691,919	\$ 18,383	\$ -	\$ -
租賃負債	989	1,638	9,998	4,388	\$ -
固定利率工具	221,116	451,937	637,633	-	-
	<u>\$ 363,585</u>	<u>\$1,145,494</u>	<u>\$ 666,014</u>	<u>\$ 4,388</u>	<u>\$ -</u>

107年12月31日

	要求即付或 短於1個月	1~3個月	3個月~1年	1~5年	5年以上
<u>非衍生金融負債</u>					
無附息負債	\$ 200,612	\$ 531,617	\$ 40,070	\$ 662	\$ -
固定利率工具	931,235	81,342	390,800	-	-
	<u>\$1,131,847</u>	<u>\$ 612,959</u>	<u>\$ 430,870</u>	<u>\$ 662</u>	<u>\$ -</u>

(2) 融資額度

	<u>108年12月31日</u>	<u>107年12月31日</u>
無擔保銀行透支額度 (每年重新檢視)		
— 已動用金額	\$ 806,100	\$ 899,440
— 未動用金額	<u>792,770</u>	<u>474,135</u>
	<u>\$ 1,598,870</u>	<u>\$ 1,373,575</u>
有擔保銀行透支額度		
— 已動用金額	\$ 500,000	\$ 500,000
— 未動用金額	<u>700,000</u>	<u>700,000</u>
	<u>\$ 1,200,000</u>	<u>\$ 1,200,000</u>

(五) 金融資產移轉資訊

合併公司讓售應收票據之相關資訊如下：

108 年度

交易對象	本期讓售金額	本期已收現金額	截至期末已預支金額	已預支金額 年利率(%)	額度(仟元)
國泰世華銀行	\$ 579,887	\$ 579,887	\$ -	3%-3.74%	RMB 100,000

107 年度

交易對象	本期讓售金額	本期已收現金額	截至期末已預支金額	已預支金額 年利率(%)	額度(仟元)
國泰世華銀行	\$ 717,391	\$ 717,391	\$ -	4.2%-5.1%	RMB 50,000

上述額度可循環使用。

依讓售合約之約定，因商業糾紛（如銷貨退回或折讓等）而產生之損失由合併公司承擔，因信用風險而產生之損失則由該等銀行承擔。

於 108 年及 107 年 1 月 1 日至 12 月 31 日，合併公司另與銀行簽訂讓售應收票據合約之金額為 826,699 仟元及 1,004,440 仟元，合併公司並自銀行收取價金為 826,699 仟元及 1,004,440 仟元。合約約定，若應收票據到期時無法收回，銀行有權要求合併公司支付未結清餘額。是以，合併公司並未移轉該應收帳款之重大風險及報酬。

截至 108 年及 107 年 12 月 31 止，未除列之已移轉應收票據之帳面金額為 93,460 仟元及 40,740 仟元及相關負債（帳列其他應付款項下）之帳面金額為 93,460 仟元及 40,740 仟元。

二三、關係人交易

本公司及子公司（係本公司之關係人）間之交易、帳戶餘額、收益及費損於合併時全數予以銷除，故未揭露於本附註。除已於其他附註揭露外，合併公司與其他關係人間之交易如下。

(一) 關係人名稱及其關係

關係人名稱	與合併公司之關係
多達胡連太平洋股份有限公司	關聯企業（自 107 年 4 月 1 日起，非為關係人）
泰連電子（深圳）有限公司	實質關係人

(二) 進 貨

關 係 人 名 稱	108年度	107年度
多達胡連太平洋股份有限公 司	\$ -	\$ 126

合併公司主要向關係人採購連接器、端子等商品，其交易價格係以成本為基礎，並由雙方參考市場行情議價辦理。合併公司與關係人之付款條件為月結 90 天，與一般非關係人主要為次月結 60 天雷同。

(三) 其他應付款

	108年12月31日		107年12月31日	
	金 額	%	金 額	%
泰連電子（深圳）有限公司	\$ 16,245	100	\$ 16,873	100

(四) 主要管理階層薪酬

	108年度	107年度
薪資及其他短期員工福利	\$ 53,365	\$ 58,643
退職後福利	1,135	1,104
	<u>\$ 54,500</u>	<u>\$ 59,747</u>

董事及其他主要管理階層之薪酬係由薪酬委員會依照個人績效及市場趨勢決定。

二四、質抵押之資產

下列資產業經提供為融資借款之擔保品：

	108年12月31日	107年12月31日
土 地	\$ 978,565	\$ 978,565
房屋及建築	21,385	22,735
應收票據	93,460	40,740
	<u>\$ 1,093,410</u>	<u>\$ 1,042,040</u>

土地、房屋及建築帳列不動產、廠房及設備項下。

二五、具重大影響之外幣資產及負債資訊

以下資訊係按合併公司各個體功能性貨幣以外之外幣彙總表達，所揭露之匯率係指該等外幣換算至功能性貨幣之匯率。具重大影響之外幣資產及負債如下：

附件一 合併財務報告書

單位：各外幣／新台幣仟元

	108年12月31日			107年12月31日		
	外幣	匯率	帳面金額	外幣	匯率	帳面金額
外幣資產						
<u>貨幣性項目</u>						
美金	\$ 29,623	29.9800	\$ 888,109	\$ 24,803	30.715	\$ 761,827
歐元	1,169	33.5900	39,258	980	35.20	34,502
人民幣	196,269	4.3050	844,940	256,097	4.472	1,145,266
外幣負債						
<u>貨幣性項目</u>						
美金	6,838	29.9800	205,014	10,986	30.715	337,443
人民幣	17,060	4.3050	73,442	15,815	4.472	70,723

合併公司主要承擔美元及人民幣之外幣匯率風險。以下資訊係按持有外幣個體之功能性貨幣彙總表達，所揭露之匯率係指該等功能性貨幣換算至表達貨幣之匯率。具重大影響之外幣兌換損益（已實現及未實現）如下：

功能性貨幣	108年度		107年度	
	功能性貨幣兌表達貨幣	淨兌換損益	功能性貨幣兌表達貨幣	淨兌換損益
新台幣	1 (新台幣：新台幣)	(\$ 38,158)	1 (新台幣：新台幣)	(\$ 3,410)
人民幣	4.305 (人民幣：新台幣)	(640)	4.472 (人民幣：新台幣)	(4,432)
越南盾	0.0012 (越南盾：新台幣)	(3,447)	0.0012 (越南盾：新台幣)	(2,024)
印尼盾	0.0022 (印尼盾：新台幣)	5,159	0.0021 (印尼盾：新台幣)	(1,035)
港幣	3.849 (港幣：新台幣)	(27)	3.921 (港幣：新台幣)	(8)
		<u>(\$ 37,113)</u>		<u>(\$ 10,909)</u>

二六、附註揭露事項

(一) 重大交易事項及(二)轉投資事業相關資訊：

1. 資金貸與他人。(附表一)
2. 為他人背書保證。(附表二)
3. 期末持有有價證券情形（不包含投資子公司及關聯企業部分）。(附表三)
4. 累積買進或賣出同一有價證券之金額達新臺幣 3 億元或實收資本額 20% 以上。(無)
5. 取得不動產之金額達新臺幣 3 億元或實收資本額 20% 以上。(無)
6. 處分不動產之金額達新臺幣 3 億元或實收資本額 20% 以上。(無)
7. 與關係人進、銷貨之金額達新臺幣 1 億元或實收資本額 20% 以上。(附表四)

8. 應收關係人款項達新臺幣 1 億元或實收資本額 20% 以上。(附表五)
9. 從事衍生工具交易。(無)
10. 其他：母子公司間及各子公司間之業務關係及重要交易往來情形及金額。(附表六)
11. 被投資公司資訊。(附表七)

(三) 大陸投資資訊：

1. 大陸被投資公司名稱、主要營業項目、實收資本額、投資方式、資金匯出入情形、持股比例、投資損益、期末投資帳面金額、已匯回投資損益及赴大陸地區投資限額。(附表八)
2. 與大陸被投資公司直接或間接經由第三地區所發生下列之重大交易事項，及其價格、付款條件、未實現損益：(附表一、二及九)
 - (1) 進貨金額及百分比與相關應付款項之期末餘額及百分比。
 - (2) 銷貨金額及百分比與相關應收款項之期末餘額及百分比。
 - (3) 財產交易金額及其所產生之損益數額。
 - (4) 票據背書保證或提供擔保品之期末餘額及其目的。
 - (5) 資金融通之最高餘額、期末餘額、利率區間及當期利息總額。
 - (6) 其他對當期損益或財務狀況有重大影響之交易事項，如勞務之提供或收受等。

二七、部門資訊

合併公司制定營運事項決策時所使用之企業組成部分以合併公司整體資訊為基礎，故合併公司為單一營運部門，無需揭露營運部門財務資訊。

(一) 主要產品及勞務之收入

合併公司之主要產品為連接器。

(二) 地區別資訊

合併公司主要於二個地區營運－中國區及亞洲區。

附件一 合併財務報告書

合併公司來自外部客戶之收入依營運地點區分與非流動資產按資產所在地區分之資訊列示如下：

	來自外部客戶之收入		非流動資產	
	108年度	107年度	108年12月31日	107年12月31日
中國區	\$ 2,794,697	\$ 3,062,814	\$ 1,266,954	\$ 1,307,500
亞洲區	<u>996,582</u>	<u>1,016,967</u>	<u>1,940,577</u>	<u>1,749,676</u>
	<u>\$ 3,791,279</u>	<u>\$ 4,079,781</u>	<u>\$ 3,207,531</u>	<u>\$ 3,057,176</u>

非流動資產不包括遞延所得稅資產。

(三) 主要客戶資訊

107年度無單一客戶之收入達合併公司收入總額之10%以上者。
108年度來自單一客戶之收入達合併公司收入總額之10%以上者如下：

	108年度	107年度
客戶 A	<u>\$ 401,055</u>	<u>\$ 376,784</u>

附表一 資金貸與他人

單位：新台幣仟元／外幣仟元

編號 (註1)	貸出資金之公司	貸與對象	往來項目	是否為關係人	本最高餘額	期末餘額	實際動支金額	利率區間%	資金性質	與資金往來金額	有短期融資金必要之原因	提供擔保名稱	保價	品價值	對個別對象資金貸與總額	資金貸與總額	與金額
0	胡連精密股份有限公司	PT.HULANE TECH MANUFACTURING	其他應收款 —關係人	是	\$ 14,990 (USD 500)	\$ 14,990 (USD 500)	\$ 14,990 (USD 500)	5%	短期融資金之必要	\$ -	營運週轉	無	\$ -	-	\$ 215,603 (註2)	\$ 1,724,826 (註2)	
1	常益投資有限公司	東莞胡連電子科技有限公	其他應收款 —關係人	是	14,990 (USD 500)	14,990 (USD 500)	14,990 (USD 500)	3%	短期融資金之必要	-	營運週轉	無	-	-	938,763 (註3)	938,763 (註3)	
2	得福投資有限公司	東莞胡連電子科技有限公	其他應收款 —關係人	是	89,940 (USD 3,000)	14,990 (USD 500)	14,990 (USD 500)	3%	短期融資金之必要	-	營運週轉	無	-	-	167,104 (註4)	167,104 (註4)	
1	常益投資有限公司	PT.HULANE TECH MANUFACTURING	其他應收款 —關係人	是	29,980 (USD 1,000)	29,980 (USD 1,000)	29,980 (USD 1,000)	5%	短期融資金之必要	-	營運週轉	無	-	-	938,763 (註3)	938,763 (註3)	

註1：(1) 發行人填0

(2) 被投資公司按公司別由阿拉伯數字1開始依序編號。

註2：依胡連精密股份有限公司資金貸與他人作業程序，其資金貸與總額及個別對象之限額規定如下：

(1) 胡連精密股份有限公司資金貸與總額不得超過胡連精密股份有限公司淨值百分之五。

(2) 與胡連精密股份有限公司有業務往來之公司或行號，資金貸與總額不得超過胡連精密股份有限公司淨值百分之二十，個別貸與之金額不得超過雙方於資金貸與前12個月業務往來金額。

(3) 有短期融資金之必要之公司或行號，資金貸與總額不得超過胡連精密股份有限公司淨值百分之四十，除胡連精密股份有限公司直接持有普通股股權超過百分之九十之子公司不得超過過當期淨值百分之四十外，其餘個別貸與之金額不得超過胡連精密股份有限公司淨值百分之十。

註3：依常益投資有限公司資金貸與他人作業程序，其資金貸與總額及個別對象之限額規定如下：

(1) 常益投資有限公司資金貸與總額不得超過常益投資有限公司淨值百分之四十。

(2) 與常益投資有限公司有業務往來之公司或行號，資金貸與總額不得超過常益投資有限公司淨值百分之二十，個別貸與之金額不得超過雙方於資金貸與前12個月業務往來金額。

(3) 有短期融資金之必要之公司或行號，資金貸與總額不得超過常益投資有限公司淨值百分之四十，除常益投資有限公司直接持有普通股股權超過百分之九十之子公司不得超過過當期淨值百分之四十外，其餘個別貸與之金額不得超過常益投資有限公司淨值百分之十。

註4：依得福投資有限公司資金貸與他人作業程序，其資金貸與總額及個別對象之限額規定如下：

(1) 得福投資有限公司資金貸與總額不得超過得福投資有限公司淨值百分之四十。

(2) 與得福投資有限公司有業務往來之公司或行號，資金貸與總額不得超過得福投資有限公司淨值百分之二十，個別貸與之金額不得超過雙方於資金貸與前12個月業務往來金額。

(3) 有短期融資金之必要之公司或行號，資金貸與總額不得超過得福投資有限公司淨值百分之四十，除得福投資有限公司直接持有普通股股權超過百分之九十之子公司不得超過過當期淨值百分之四十外，其餘個別貸與之金額不得超過得福投資有限公司淨值百分之十。

(4) 胡連精密股份有限公司直接及間接持有表決權股份百分之百之國外公司，資金貸與總額不得超過得福投資有限公司淨值百分之百，個別貸與之金額不得超過得福投資有限公司淨值百分之百。



附表二 為他人背書保證：

單位：美金仟元／新台幣仟元

編號	背書保證者名稱	被背書保證者名稱	背書保證對象		對單一企業背書保證限額	本期最高背書保證餘額	期末背書保證餘額	實際動支金額	以財產擔保之背書保證金額	累計背書保證金額佔最近期財務報表淨值之比率 %	背書保證最高限額 (註 2)	屬母公司對背書保證	屬子公司對背書保證	屬對大陸地區屬地屬保
			關係	對象										
0	胡連精密股份有限公司 (註 1)	常益投資有限公司	直接持有普通股權超過 50% 之子公司	係	\$ 862,413	\$ 95,936	\$ 89,940 (USD 3,000)	\$ -	\$ -	2.09%	\$ 1,724,826	Y	N	N
0	胡連精密股份有限公司 (註 1)	東莞胡連普光貿易有限公司	母公司與子公司持有普通股權合併計算超過 50% 之被投資公司		431,206	279,050	279,050 (USD 5,000) (CNY 30,000)	86,100 (CNY 20,000)	-	6.47%	1,724,826	Y	N	Y

註 1：胡連精密公司對單一企業背書保證限額，除胡連精密公司直接持有普通股權超過 90% 之子公司不得超過胡連精密公司當期淨值 20% 外，其餘以胡連精密公司當期淨值 10% 為最高限額。

註 2：胡連精密公司背書保證金額累計不超過該公司最近期財務報表淨值 40% 為限。

附表三 期末持有有價證券情形（不包含投資子公司及關聯企業部分）：

單位：新台幣千元

持有之公司	有價證券種類及名稱	與有價證券發行人之關係	帳列科目	期股	帳數		持股比例 %	公允價值	備註
					面額	金額			
胡連精密股份有限公司	國內上市(櫃)股票 嘉彰股份有限公司	無	透過損益按公允價值衡量 之金融資產—流動		10,451	\$	\$	432	

附表四 與關係人進、銷貨之金額達新台幣1億元或實收資本額20%以上：

單位：新台幣千元

進之(銷)公司	交易對象	關係	交		情		信	形	交易條件與一般交易原因		應收(付)票據、帳款		備註	
			進(銷)貨	金額	佔總進(銷)貨之比率%	授			單	價	授	信		期
胡建電子(南京)有限公司	東莞胡建普光貿易有限公司	兄弟公司	(銷)貨	(\$ 999,276)	(79%)	月結 270 天	與一般客戶無重大差異	依大陸地區交易實務調整	與一般客戶無重大差異	與一般客戶無重大差異	與一般客戶無重大差異	\$ 641,492	89%	
胡建電子(南京)有限公司	胡建精密股份有限公司	母公司	(銷)貨	(185,070)	(15%)	月結 90 天	與一般客戶無重大差異	與一般客戶無重大差異	與一般客戶無重大差異	與一般客戶無重大差異	與一般客戶無重大差異	41,519	6%	
東莞胡建電子科技有限公司	東莞胡建普光貿易有限公司	兄弟公司	(銷)貨	(1,282,282)	(72%)	月結 270 天	與一般客戶無重大差異	與一般客戶無重大差異	與一般客戶無重大差異	與一般客戶無重大差異	與一般客戶無重大差異	739,285	88%	
東莞胡建電子科技有限公司	胡建精密股份有限公司	母公司	(銷)貨	(377,436)	(21%)	月結 90 天	與一般客戶無重大差異	與一般客戶無重大差異	與一般客戶無重大差異	與一般客戶無重大差異	與一般客戶無重大差異	31,792	4%	
胡建精密股份有限公司	東莞胡建電子科技有限公司	孫公司	(銷)貨	(772,453)	(39%)	月結 365 天	與一般客戶無重大差異	與一般客戶無重大差異	與一般客戶無重大差異	與一般客戶無重大差異	與一般客戶無重大差異	674,150	69%	
東莞胡建電子科技有限公司	胡建精密股份有限公司	母公司	進貨	772,453	63%	月結 365 天	與一般客戶無重大差異	與一般客戶無重大差異	與一般客戶無重大差異	與一般客戶無重大差異	與一般客戶無重大差異	(674,150)	(86%)	
東莞胡建普光貿易有限公司	胡建電子(南京)有限公司	兄弟公司	進貨	999,276	44%	月結 270 天	與一般客戶無重大差異	與一般客戶無重大差異	與一般客戶無重大差異	與一般客戶無重大差異	與一般客戶無重大差異	(641,492)	(46%)	
胡建精密股份有限公司	胡建電子(南京)有限公司	孫公司	進貨	185,070	15%	月結 90 天	與一般客戶無重大差異	與一般客戶無重大差異	與一般客戶無重大差異	與一般客戶無重大差異	與一般客戶無重大差異	(41,519)	(20%)	
胡建精密股份有限公司	東莞胡建電子科技有限公司	孫公司	進貨	377,436	30%	月結 90 天	與一般客戶無重大差異	與一般客戶無重大差異	與一般客戶無重大差異	與一般客戶無重大差異	與一般客戶無重大差異	(31,792)	(16%)	
東莞胡建普光貿易有限公司	東莞胡建電子科技有限公司	兄弟公司	進貨	1,282,282	56%	月結 270 天	與一般客戶無重大差異	與一般客戶無重大差異	與一般客戶無重大差異	與一般客戶無重大差異	與一般客戶無重大差異	(739,285)	(53%)	

附表五 應收關係人款項達新台幣 1 億元或實收資本額 20% 以上：

單位：新台幣千元

帳列應收款項之公司	交易對象名稱	關係	應收關係人款項餘額	週轉率	逾期逾金	應收應收額	應收關係人款項式		應收關係人款項金額	提列帳額	備抵額
							處	方			
胡建電子(南京)有限公司	東莞胡建普光貿易有限公司	兄弟公司	\$ 641,492	1.73 次	\$	-	-	\$ 248,348	\$	-	
東莞胡建電子科技股份有限公司	東莞胡建普光貿易有限公司	兄弟公司	739,285	1.64 次	-	-	-	203,861	-	-	
胡建精密股份有限公司	東莞胡建電子科技有限公司	孫公司	674,150	1.03 次	-	-	-	110,508	-	-	

附表六 母子公司間及各子公司間之業務關係及重要交易往來情形及金額：

單位：新台幣千元

編號 (註1)	交易人 名稱	交易 往來 對象	與交易人之關係 (註2)	交易		往來		情形	
				科目	金額	金額	條件	佔合併總資產之比率 (註3)	或收率 (註3)
0	胡連精密股份有限公司	胡連電子(南京)有限公司	1	進貨	\$ 185,070		按一般條件辦理	5%	
0	胡連精密股份有限公司	胡連電子(南京)有限公司	1	應付關係人帳款	41,519		定期結算或以債權債務互抵	1%	
0	胡連精密股份有限公司	胡連電子(南京)有限公司	1	其他應收款	53,281		定期結算或以債權債務互抵	1%	
0	胡連精密股份有限公司	胡連電子(南京)有限公司	1	其他收入	53,560		按一般條件辦理	1%	
0	胡連精密股份有限公司	PT.HULANE TECH MANUFACTURING	1	應收關係人款項	48,554		定期結算或以債權債務互抵	1%	
0	胡連精密股份有限公司	PT.HULANE TECH MANUFACTURING	1	其他應收款	30,182		定期結算或以債權債務互抵	0%	
0	胡連精密股份有限公司	PT.HULANE TECH MANUFACTURING	1	銷貨	50,172		按一般條件辦理	1%	
0	胡連精密股份有限公司	胡連電子(越南)責任有限公司	1	進貨	29,323		按一般條件辦理	1%	
0	胡連精密股份有限公司	胡連電子(越南)責任有限公司	1	銷貨	34,771		按一般條件辦理	1%	
0	胡連精密股份有限公司	胡連電子(越南)責任有限公司	1	應付關係人帳款	10,471		定期結算或以債權債務互抵	0%	
0	胡連精密股份有限公司	胡連電子(越南)責任有限公司	1	其他應收款	11,725		定期結算或以債權債務互抵	0%	
0	胡連精密股份有限公司	胡連電子(越南)責任有限公司	1	其他應收款	21,396		定期結算或以債權債務互抵	0%	
0	胡連精密股份有限公司	福茂發展有限公司	1	應收關係人款項	674,150		定期結算或以債權債務互抵	10%	
0	胡連精密股份有限公司	東莞胡連電子科技有限公司	1	應付關係人帳款	31,792		定期結算或以債權債務互抵	0%	
0	胡連精密股份有限公司	東莞胡連電子科技有限公司	1	銷貨	772,453		按一般條件辦理	20%	
0	胡連精密股份有限公司	東莞胡連電子科技有限公司	1	進貨	377,436		按一般條件辦理	10%	
1	常益投資有限公司	東莞胡連電子科技有限公司	3	其他應收款	15,377		定期結算或以債權債務互抵	0%	
1	常益投資有限公司	PT.HULANE TECH MANUFACTURING	3	其他應收款	30,363		定期結算或以債權債務互抵	0%	
2	得福投資有限公司	東莞胡連電子科技有限公司	3	其他應收款	15,362		定期結算或以債權債務互抵	0%	
3	福發投資有限公司	胡連電子(越南)責任有限公司	3	應收關係人款項	22,927		定期結算或以債權債務互抵	0%	
4	胡連電子(南京)有限公司	東莞胡連普光貿易有限公司	3	銷貨	999,276		按一般條件辦理	26%	
4	胡連電子(南京)有限公司	東莞胡連普光貿易有限公司	3	應收關係人款項	641,492		定期結算或以債權債務互抵	9%	
4	胡連電子(南京)有限公司	東莞胡連普光貿易有限公司	3	銷貨	16,788		按一般條件辦理	0%	
4	胡連電子(南京)有限公司	東莞胡連普光貿易有限公司	3	進貨	42,099		按一般條件辦理	1%	
4	胡連電子(南京)有限公司	東莞胡連普光貿易有限公司	3	應付關係人帳款	11,671		定期結算或以債權債務互抵	0%	
5	東莞胡連電子科技有限公司	東莞胡連普光貿易有限公司	3	應收關係人款項	739,285		定期結算或以債權債務互抵	11%	

(接次頁)

(承前頁)

編號 (註1)	交易人名稱	交易往來對象	與交易人之關係 (註2)	交易		往		來		情形 或 佔合併總資產之比率% (註3)
				科目	金額	金額	條件	易	條件	
5	東莞胡運電子科技有限公司	東莞胡運普光貿易有限公司	3	銷貨	\$ 1,282,282		按一般條件辦理			34%
5	東莞胡運電子科技有限公司	胡連電子(越南)責任有限公司	3	銷貨	25,798		按一般條件辦理			1%
5	東莞胡運電子科技有限公司	胡連電子(越南)責任有限公司	3	應收關係人款項	22,848		定期結算或以債權債務互抵			0%
5	東莞胡運電子科技有限公司	胡連電子(越南)責任有限公司	3	進貨	11,297		按一般條件辦理			0%
5	東莞胡運電子科技有限公司	胡連電子(越南)責任有限公司	3	應付關係人帳款	10,857		定期結算或以債權債務互抵			0%

註1：母公司及子公司相互間之業務往來資訊應分別於編號欄註明，編號之填寫方法如下：

1. 母公司填 0。

2. 子公司依公司別由阿拉伯數字 1 開始依序編號。

註2：與交易人之關係有以下三種，標示種類即可：

1. 母公司對子公司。

2. 子公司對母公司。

3. 子公司對子公司。

註3：交易往來金額佔合併總營業收入或總資產比率之計算，若屬資產負債科目者，以期未餘額佔合併總資產之方式計算；若屬損益科目者，以期中累積金額佔合併總營業收入之方式計算。

註4：係新台幣壹仟萬元以上之交易。

附表七 被投資公司名稱、所在地區……等相關資訊：

單位：新台幣仟元

投資公司名稱	被投資公司名稱	所在地區	主要營業項目	原本期	始投	資	金	額	期	末	持	有	被	本	本	備	註	
				本	期	末	年	年	底	數	率	帳	投	投	期			
				期	末	末	末	末	股	比	面	額	資	資	認			
				末	末	末	末	末	末	比	額	末	末	末	列			
				末	末	末	末	末	末	比	末	末	末	末	之			
				末	末	末	末	末	末	比	末	末	末	末	損			
				末	末	末	末	末	末	比	末	末	末	末	益			
				末	末	末	末	末	末	比	末	末	末	末	(
				末	末	末	末	末	末	比	末	末	末	末)			
				末	末	末	末	末	末	比	末	末	末	末	\$			
胡連精密股份有限公司	常益投資有限公司	Offshore Chambers, P.O. Box 217, Apia, Samoa (西薩摩亞)	投資	\$ 467,557	\$ 555,033	\$ 15,220	\$ 2,272,884	\$ 137,037	\$ 137,037	100.00	100.00	\$ 137,037	\$ 137,037	\$ 137,037	\$ 137,037			
"	得福投資有限公司	"	投資	38,490	38,490	1,034	167,104	(304)	(304)	100.00	100.00	(304)	(304)	(304)	(304)			
"	啟瑞投資股份有限公司	台北市	投資	-	10,000	-	-	(52)	(52)	-	-	(52)	(52)	(52)	(52)			
"	胡連電子(越南)責任有限公司	越南	製造	182,033	182,033	6,300	173,757	(8,171)	(8,171)	100.00	100.00	(8,171)	(8,171)	(8,171)	(8,171)			
"	PT. HULANE TECH MANUFACTURING	印尼	製造	15,472	15,472	800	6,326	(1,992)	(1,992)	80.00	80.00	(1,992)	(1,992)	(1,992)	(1,992)			
常益投資有限公司	胡連電子(深圳)有限公司	中國廣東深圳寶安區	製造	-	48,837	-	-	(1,835)	(1,835)	-	-	(1,835)	(1,835)	(1,835)	(1,835)			
"	連盈電子(深圳)有限公司	"	製造	-	38,639	-	-	(2,417)	(2,417)	-	-	(2,417)	(2,417)	(2,417)	(2,417)			
"	胡連電子(南京)有限公司	中國南京市江寧區	製造	275,946	275,946	8,500	1,255,114	19,059	19,059	100.00	100.00	19,059	19,059	19,059	19,059			
"	福茂發展有限公司	香港	投資	277,993	277,993	9,400	878,946	132,811	132,811	100.00	100.00	132,811	132,811	132,811	132,811			
福茂發展有限公司	東莞胡連電子科技有限公司	中國廣東東莞大朗鎮	製造	236,287	236,287	8,000	782,881	154,236	154,236	100.00	100.00	154,236	154,236	154,236	154,236			
"	東莞胡連普光貿易有限公司	"	貿易銷售	41,706	41,706	1,400	92,608	(22,731)	(22,731)	100.00	100.00	(22,731)	(22,731)	(22,731)	(22,731)			

附表八 大陸投資資訊：

單位：美金千元 / 新台幣千元

大陸被投資公司名稱	主要營業項目	實收資本額 (美金)	投資方	投資式	本 自 累 積 匯 出 金 額	本 自 累 積 匯 出 金 額	本期匯出或收回投資金額		本 自 累 積 匯 出 金 額	被 本 本 期 投 資 損 益	本公司直接或間接持股比例	本 投 資 本 期 收 益	列 期 認 收 益 帳	末 期 面 價 值	資 已 匯 回 本 國 收 益	止 期 之 盈 餘
							匯 出	回 收								
胡建電子(南京)有限公司	從事各種端子塑膠接件、線束、連接器及模具產銷業務	USD 8,500	註1	註1	\$ 275,946	\$	\$	\$	\$ 19,059	100.00	\$ 19,059	\$ 19,059	\$ 1,255,114	\$	-	
東莞胡建電子科技有限公司	從事各種端子塑膠接件、線束、連接器及模具產銷業務	USD 8,000	註1	註1	\$ 236,287				154,236	100.00	154,236	154,236	782,881		-	
東莞胡建普光貿易有限公司	從事各種汽車零件、塑料及其製品供熱通風設備的批發及進出口業務	USD 1,400	註1	註1	41,706				(22,731)	100.00	(22,731)	(22,731)	92,608		-	

本 期 大 陸 赴	本 期 陸 地 區 計 自 投 資 金 額	經 濟 部 投 資 審 查 會 核 准 投 資 金 額	依 經 濟 部 投 資 審 查 會 規 定 赴 大 陸 地 區 投 資 限 額
美金17,900千元(新台幣553,939千元)	美金17,900千元	美金17,900千元	4,314,055千元×60%=2,588,433千元

註1：係經由第三地區設立公司再投資大陸公司。



附表九 與大陸被投資公司直接或間接經由第三地區事業所發生下列之重大交易事項及其價格、付款條件、未實現損益及其他相關資訊：

單位：美金仟元／新台幣仟元

大陸被投資公司名稱	交易類別	交易金額	交價		易格		易款		條件		應收(付)金額	票據、帳款百分比	未實現損益
			與一般客戶無重大差異	與一般客戶無重大差異	授信條件為月結	授信條件為月結	與一般客戶無重大差異	與一般客戶無重大差異	與一般客戶無重大差異	與一般客戶無重大差異			
胡連電子(南京)有限公司	銷進	\$1,201,368	與一般客戶無重大差異	授信條件為月結	90~270天	與一般客戶無重大差異	與一般客戶無重大差異	\$ 688,950	96%	\$ -	-		
東莞胡連普光貿易有限公司	銷進	42,099	與一般客戶無重大差異	授信條件為月結	90~270天	與一般客戶無重大差異	與一般客戶無重大差異	(11,671)	(6%)	-	-		
東莞胡連電子科技有限公司	銷進	1,207	與一般客戶無重大差異	授信條件為月結	270天	與一般客戶無重大差異	與一般客戶無重大差異	9,970	1%	-	-		
	銷進	2,281,558	與一般客戶無重大差異	授信條件為月結	90~270天	與一般客戶無重大差異	與一般客戶無重大差異	(1,380,777)	(99%)	-	-		
	銷進	1,727,615	與一般客戶無重大差異	授信條件為月結	90~270天	與一般客戶無重大差異	與一般客戶無重大差異	805,596	96%	-	-		
	銷進	800,626	與一般客戶無重大差異	授信條件為月結	90~365天	與一般客戶無重大差異	與一般客戶無重大差異	(690,877)	(88%)	-	-		

註：與大陸被投資公司間交易產生之未實現損益於編製合併財務報告時已全數沖銷。

會計師查核報告

胡連精密股份有限公司 公鑒：

查核意見

胡連精密股份有限公司民國 108 年及 107 年 12 月 31 日之個體資產負債表，暨民國 108 年及 107 年 1 月 1 日至 12 月 31 日之個體綜合損益表、個體權益變動表、個體現金流量表以及個體財務報表附註（包括重大會計政策彙總），業經本會計師查核竣事。

依本會計師之意見，上開個體財務報表在所有重大方面係依照證券發行人財務報告編製準則編製，足以允當表達胡連精密股份有限公司民國 108 年及 107 年 12 月 31 日之個體財務狀況，暨民國 108 年及 107 年 1 月 1 日至 12 月 31 日之個體財務績效及個體現金流量。

查核意見之基礎

本會計師民國 108 年度係依照會計師查核簽證財務報表規則、金融監督管理委員會 109 年 2 月 25 日金管證審字第 1090360805 號函及一般公認審計準則執行查核工作；民國 107 年度係依照會計師查核簽證財務報表規則及一般公認審計準則執行查核工作。本會計師於該等準則下之責任將於會計師查核個體財務報表之責任段進一步說明。本會計師所隸屬事務所受獨立性規範之人員已依會計師職業道德規範，與胡連精密股份有限公司保持超然獨立，並履行該規範之其他責任。本會計師相信已取得足夠及適切之查核證據，以做為表示查核意見之基礎。

關鍵查核事項

關鍵查核事項係指依本會計師之專業判斷，對胡連精密股份有限公司民國 108 年度個體財務報表之查核最為重要之事項。該等事項已於查核個體財務報表整體及形成查核意見之過程中予以因應，本會計師並不對該等事項單獨表示意見。

茲對胡連精密股份有限公司民國 108 年度個體財務報表之關鍵查核事項敘明如下：

銷貨收入之真實性

胡連精密股份有限公司於民國 108 年度營業收入計新台幣 1,958,851 仟元，來自集團子公司以外之銷貨收入計新台幣 1,101,455 仟元，其中來自某一主要客戶之銷貨收入計新台幣 316,949 仟元，占有集團子公司以外單一客戶之銷貨收入比重較高且金額重大，因是，本會計師將胡連精密股份有限公司對於來自該客戶銷貨收入之真實性列為關鍵查核事項，有關收入認列之會計政策，請參閱個體財務報告附註四。

本會計師因應上述關鍵查核事項所執行之查核程序包括瞭解並測試主要內部控制設計及執行有效性並選樣抽核交易文件、發函詢證及執行替代性查核程序，以確認收入交易發生之真實性。

管理階層與治理單位對個體財務報表之責任

管理階層之責任係依照證券發行人財務報告編製準則編製允當表達之個體財務報表，且維持與個體財務報表編製有關之必要內部控制，以確保個體財務報表未存有導因於舞弊或錯誤之重大不實表達。

於編製個體財務報表時，管理階層之責任亦包括評估胡連精密股份有限公司繼續經營之能力、相關事項之揭露，以及繼續經營會計基礎之採用，除非管理階層意圖清算胡連精密股份有限公司或停止營業，或除清算或停業外別無實際可行之其他方案。

胡連精密股份有限公司之治理單位(含監察人)負有監督財務報導流程之責任。

會計師查核個體財務報表之責任

本會計師查核個體財務報表之目的，係對個體財務報表整體是否存在導因於舞弊或錯誤之重大不實表達取得合理確信，並出具查核報告。合理確信係

高度確信，惟依照一般公認審計準則執行之查核工作無法保證必能偵出個體財務報表存有之重大不實表達。不實表達可能導因於舞弊或錯誤。如不實表達之個別金額或彙總數可合理預期將影響個體財務報表使用者所作之經濟決策，則被認為具有重大性。

本會計師依照一般公認審計準則查核時，運用專業判斷並保持專業上之懷疑。本會計師亦執行下列工作：

1. 辨認並評估個體財務報表導因於舞弊或錯誤之重大不實表達風險；對所評估之風險設計及執行適當之因應對策；並取得足夠且適切之查核證據以作為查核意見之基礎。因舞弊可能涉及共謀、偽造、故意遺漏、不實聲明或踰越內部控制，故未偵出導因於舞弊之重大不實表達之風險高於導因於錯誤者。
2. 對與查核攸關之內部控制取得必要之瞭解，以設計當時情況下適當之查核程序，惟其目的非對胡連精密股份有限公司內部控制之有效性表示意見。
3. 評估管理階層所採用會計政策之適當性，及其所做會計估計與相關揭露之合理性。
4. 依據所取得之查核證據，對管理階層採用繼續經營會計基礎之適當性，以及使胡連精密股份有限公司繼續經營之能力可能產生重大疑慮之事件或情況是否存在重大不確定性，作出結論。本會計師若認為該等事件或情況存在重大不確定性，則須於查核報告中提醒個體財務報表使用者注意個體財務報表之相關揭露，或於該等揭露係屬不適當時修正查核意見。本會計師之結論係以截至查核報告日所取得之查核證據為基礎。惟未來事件或情況可能導致胡連精密股份有限公司不再具有繼續經營之能力。
5. 評估個體財務報表（包括相關附註）之整體表達、結構及內容，以及個體財務報表是否允當表達相關交易及事件。
6. 對於胡連精密股份有限公司內組成個體之財務資訊取得足夠及適切之查核證據，以對個體財務報表表示意見。本會計師負責查核案件之指導、監督及執行，並負責形成胡連精密股份有限公司查核意見。

本會計師與治理單位溝通之事項，包括所規畫之查核範圍及時間，以及重大查核發現（包括於查核過程中所辨認之內部控制顯著缺失）。

附件二 個體財務報告書

本會計師亦向治理單位提供本會計師所隸屬事務所受獨立性規範之人員已遵循會計師職業道德規範中有關獨立性之聲明，並與治理單位溝通所有可能被認為會影響會計師獨立性之關係及其他事項。

本會計師從與治理單位溝通之事項中，決定對胡連精密股份有限公司民國 108 年度個體財務報表查核之關鍵查核事項。本會計師於查核報告中敘明該等事項，除非法令不允許公開揭露特定事項，或在極罕見情況下，本會計師決定不於查核報告中溝通特定事項，因可合理預期此溝通所產生之負面影響大於所增進之公眾利益。

勤業眾信聯合會計師事務所

會計師 林 旺 生

林 旺 生



會計師 陳 盈 州


陳 盈 州



財政部證券暨期貨管理委員會核准文號
金管證審字第 1060023872 號

財政部證券暨期貨管理委員會核准文號
金管證審字第 1050024633 號

中 華 民 國 1 0 9 年 3 月 2 7 日



民國 108 年 及 107 年 12 月 31 日

單位：新台幣仟元

代 碼	資 產	108年12月31日		107年12月31日	
		金 額	%	金 額	%
	流動資產				
1100	現金及約當現金 (附註四及六)	\$ 396,173	7	\$ 433,784	7
1110	透過損益按公允價值衡量之金融資產—流動 (附註四及七)	432	-	38,923	1
1150	應收票據 (附註四及八)	50,347	1	51,023	1
1170	應收帳款 (附註四及八)	186,275	3	181,836	3
1180	應收關係人款 (附註四及二三)	731,239	12	906,596	14
1200	其他應收款	7,027	-	8,461	-
1210	其他應收款—關係人 (附註二三)	125,832	2	113,399	2
1220	本期所得稅資產 (附註四及十八)	15,823	-	15,382	-
130X	存貨 (附註四及九)	143,169	2	161,704	3
1470	其他流動資產	13,088	-	26,368	-
11XX	流動資產總計	<u>1,669,405</u>	<u>27</u>	<u>1,937,476</u>	<u>31</u>
	非流動資產				
1550	採用權益法之投資 (附註四及十)	2,620,071	43	2,601,141	42
1600	不動產、廠房及設備 (附註四、十一及二四)	1,814,195	30	1,655,465	26
1755	使用權資產 (附註三、四及十二)	4,614	-	-	-
1760	投資性不動產 (附註四)	2,502	-	2,506	-
1780	無形資產 (附註四)	3,524	-	6,592	-
1840	遞延所得稅資產 (附註四及十八)	27,650	-	41,242	1
1990	其他非流動資產—其他	6,594	-	5,984	-
15XX	非流動資產總計	<u>4,479,150</u>	<u>73</u>	<u>4,312,930</u>	<u>69</u>
1XXX	資 產 總 計	<u>\$ 6,148,555</u>	<u>100</u>	<u>\$ 6,250,406</u>	<u>100</u>
	負債及權益				
	流動負債				
2100	短期借款 (附註十三及二四)	\$ 1,220,000	20	\$ 1,310,000	21
2150	應付票據	3,621	-	6,345	-
2170	應付帳款	110,265	2	105,938	2
2180	應付關係人款 (附註二三)	90,368	2	84,355	1
2200	其他應付款 (附註十四)	148,653	2	166,460	3
2220	其他應付款—關係人 (附註二三)	339	-	1,156	-
2230	本期所得稅負債 (附註四及十八)	42,769	1	50,831	1
2280	租賃負債—流動 (附註三、四及十二)	2,619	-	-	-
2300	其他流動負債—其他	27,886	-	20,464	-
21XX	流動負債總計	<u>1,646,520</u>	<u>27</u>	<u>1,745,549</u>	<u>28</u>
	非流動負債				
2570	遞延所得稅負債 (附註四及十八)	150,799	2	152,458	2
2580	租賃負債—非流動 (附註三、四及十二)	2,054	-	-	-
2640	淨確定福利負債—非流動 (附註四及十五)	37,096	1	48,394	1
2670	其他非流動負債—其他	20	-	2,243	-
25XX	非流動負債總計	<u>189,969</u>	<u>3</u>	<u>203,095</u>	<u>3</u>
2XXX	負債總計	<u>1,836,489</u>	<u>30</u>	<u>1,948,644</u>	<u>31</u>
	權益 (附註四及十六)				
3110	普通股股本	972,241	16	972,241	16
3200	資本公積	1,279,327	21	1,279,327	21
	保留盈餘				
3310	法定盈餘公積	768,632	12	710,302	11
3320	特別盈餘公積	220,008	4	191,891	3
3350	未分配盈餘	1,299,193	21	1,308,092	21
3300	保留盈餘總計	2,287,833	37	2,210,285	35
3400	其他權益	(227,335)	(4)	(160,091)	(3)
3XXX	權益總計	<u>4,312,066</u>	<u>70</u>	<u>4,301,762</u>	<u>69</u>
	負債及權益總計	<u>\$ 6,148,555</u>	<u>100</u>	<u>\$ 6,250,406</u>	<u>100</u>

後附之附註係本個體財務報告之一部分。

董事長：張子雄



經理人：胡盛清



會計主管：黃麗靜



附件二 個體財務報告書

胡連精密股份有限公司

個體綜合損益表

民國 108 年及 107 年 1 月 1 日至 12 月 31 日

單位：新台幣仟元，惟
每股盈餘為元

代 碼		108年度		107年度	
		金 額	%	金 額	%
4000	營業收入（附註四及二三）	\$ 1,958,851	100	\$ 2,170,254	100
5000	營業成本（附註九、十七及二三）	<u>1,347,050</u>	<u>69</u>	<u>1,466,822</u>	<u>68</u>
5900	營業毛利	611,801	31	703,432	32
5920	與子公司之已實現利益（附註四及二三）	<u>39,997</u>	<u>2</u>	<u>34,538</u>	<u>2</u>
5950	已實現營業毛利	<u>651,798</u>	<u>33</u>	<u>737,970</u>	<u>34</u>
	營業費用（附註四、八、十七及二三）				
6100	推銷費用	88,303	4	80,150	4
6200	管理費用	148,560	8	151,108	7
6300	研究發展費用	65,379	3	64,345	3
6450	預期信用減損（利益）				
	損失	<u>(17,545)</u>	<u>(1)</u>	<u>23,064</u>	<u>1</u>
6000	營業費用合計	<u>284,697</u>	<u>14</u>	<u>318,667</u>	<u>15</u>
6900	營業淨利	<u>367,101</u>	<u>19</u>	<u>419,303</u>	<u>19</u>
	營業外收入及支出				
7010	其他收入（附註十七及二三）	85,278	4	81,434	4
7020	其他利益及損失（附註十七）	<u>(14,220)</u>	<u>(1)</u>	<u>(9,624)</u>	<u>(1)</u>
7050	財務成本（附註四）	<u>(11,240)</u>	<u>(1)</u>	<u>(8,061)</u>	-
7070	採用權益法之子公司及關聯企業損益份額（附註四）	<u>126,916</u>	<u>7</u>	<u>197,225</u>	<u>9</u>
7000	營業外收入及支出合計	<u>186,734</u>	<u>9</u>	<u>260,974</u>	<u>12</u>

（接次頁）

(承前頁)

代 碼		108年度		107年度	
		金 額	%	金 額	%
7900	稅前淨利	\$ 553,835	28	\$ 680,277	31
7950	所得稅費用 (附註四及十八)	<u>89,564</u>	<u>4</u>	<u>96,973</u>	<u>4</u>
8200	本年度淨利	<u>464,271</u>	<u>24</u>	<u>583,304</u>	<u>27</u>
	其他綜合損益 (附註四、十五及十八)				
	不重分類至損益之項目：				
8311	確定福利計畫之再 衡量數	2,716	-	2,590	-
8349	與不重分類之項目 相關之所得稅	(<u>543</u>)	-	(<u>518</u>)	-
8310	不重分類至損 益項目之合 計	<u>2,173</u>	-	<u>2,072</u>	-
	後續可能重分類至損益 之項目：				
8361	國外營運機構財務 報表換算之兌換 差額	1,699	-	1,608	-
8380	採用權益法之子公 司及關聯企業之 其他綜合損益份 額	(<u>68,943</u>)	(<u>4</u>)	(<u>29,725</u>)	(<u>1</u>)
8360	後續可能重分 類至損益項 目之合計	(<u>67,244</u>)	(<u>4</u>)	(<u>28,117</u>)	(<u>1</u>)
8300	本年度其他綜合損 益 (稅後淨額)	(<u>65,071</u>)	(<u>4</u>)	(<u>26,045</u>)	(<u>1</u>)
8500	本年度綜合損益總額	<u>\$ 399,200</u>	<u>20</u>	<u>\$ 557,259</u>	<u>26</u>
	每股盈餘 (附註十九)				
9750	基 本	<u>\$ 4.78</u>		<u>\$ 6.00</u>	
9850	稀 釋	<u>\$ 4.75</u>		<u>\$ 5.97</u>	

後附之附註係本個體財務報告之一部分。

董事長：張子雄



經理人：胡盛清




會計主管：黃麗靜



附件二 個體財務報告書

單位：新台幣仟元

民國 108 年 12 月 31 日



代碼	股本				保	留		盈	未	分	配	盈	餘	之	其他權益項目		權	益	總	額
	普通	股	收	預		積	積								積	積				
A1	\$ 971,817	\$ 458	\$ -	\$ 1,279,082	\$ 613,115	\$ 59,916	\$ 1,745,470	\$ 131,974	\$ 4,537,884											
A3	-	-	-	-	-	-	(15,814)	-	(15,814)											
A5	971,817	458	-	1,279,082	613,115	59,916	1,729,656	(131,974)	4,522,070											
B1	-	-	-	-	97,187	-	(97,187)	-	-											
B3	-	-	-	-	-	131,975	(131,975)	-	-											
B5	-	-	-	-	-	-	(777,778)	-	(777,778)											
N1	424	(458)	-	245	-	-	-	-	211											
D1	-	-	-	-	-	-	583,304	-	583,304											
D3	-	-	-	-	-	-	2,072	(28,117)	(26,045)											
D5	-	-	-	-	-	-	585,376	(28,117)	557,259											
Z1	972,241	-	-	1,279,327	710,302	191,891	1,308,092	(160,091)	4,301,762											
B1	-	-	-	-	58,330	-	(58,330)	-	-											
B3	-	-	-	-	-	28,117	(28,117)	-	-											
B5	-	-	-	-	-	-	(388,896)	-	(388,896)											
D1	-	-	-	-	-	-	464,271	-	464,271											
D3	-	-	-	-	-	-	2,173	(67,244)	(65,071)											
D5	-	-	-	-	-	-	466,444	(67,244)	399,200											
Z1	\$ 972,241	\$ -	\$ -	\$ 1,279,327	\$ 768,632	\$ 220,008	\$ 1,299,193	(\$ 227,335)	\$ 4,312,066											

後附之附註係本個體財務報告之一部分。



董事長：張子雄



經理人：胡盛清



會計主管：黃麗靜

胡連精密股份有限公司

個體現金流量表

民國 108 年及 107 年 1 月 1 日至 12 月 31 日

單位：新台幣仟元

代 碼		108年度	107年度
	營業活動之現金流量		
A10000	本年度稅前淨利	\$ 553,835	\$ 680,277
A20010	收益費損項目：		
A20100	折舊費用	48,859	42,229
A20200	攤銷費用	9,553	10,367
A20300	預期信用減損（利益）損失	(17,545)	23,064
A20400	透過損益按公允價值衡量金融 資產之淨（利益）損失	(11,510)	4,898
A20900	財務成本	11,240	8,061
A21200	利息收入	(3,703)	(3,016)
A21300	股利收入	(26)	(13)
A22400	採用權益法之子公司及關聯企 業損益份額	(126,916)	(197,225)
A22500	處分不動產、廠房及設備利益	(10,492)	(10,835)
A23800	存貨跌價及呆滯損失	2,045	1,236
A24000	與子公司之已實現損益	(39,997)	(34,538)
A30000	營業資產及負債之淨變動數		
A31115	強制透過損益按公允價值衡量 之金融資產	50,001	95,335
A31130	應收票據	676	11,285
A31150	應收帳款	13,115	9,615
A31160	應收帳款－關係人	175,357	213,706
A31180	其他應收款	1,434	925
A31190	其他應收款－關係人	(11,589)	12,215
A31200	存貨	16,490	28,669
A31240	其他流動資產	13,280	25,518
A31990	其他非流動資產	2,199	15,356
A32130	應付票據	(2,724)	(752)
A32150	應付帳款	4,327	(19,533)
A32160	應付關係人款	6,013	(11,314)
A32180	其他應付款	(18,624)	(74,368)
A32230	其他流動負債	7,422	3,367
A32240	淨確定福利負債	(8,582)	(8,526)
A33000	營運產生之現金流入	664,138	826,003

(接次頁)

(承前頁)

代 碼		108年度	107年度
A33100	收取之利息	\$ 3,703	\$ 3,016
A33300	支付之利息	(11,128)	(8,061)
A33500	退還之所得稅	2,841	3,380
A33500	支付之所得稅	(89,146)	(143,407)
AAAA	營業活動之淨現金流入	<u>570,408</u>	<u>680,931</u>
投資活動之現金流量			
B01900	處分關聯企業之淨現金流入	-	3,680
B02300	處分子公司	12,324	-
B02400	採用權益法之被投資公司減資退回 股款	77,983	-
B02700	購置不動產、廠房及設備	(224,478)	(378,344)
B02800	處分不動產、廠房及設備價款	14,566	19,554
B03800	存出保證金減少	407	1,749
B04500	購置無形資產	(1,025)	(1,970)
B07600	收取之股利	<u>26</u>	<u>13</u>
BBBB	投資活動之淨現金流出	<u>(120,197)</u>	<u>(355,318)</u>
籌資活動之現金流量			
C00100	短期借款增加	-	410,500
C00200	短期借款減少	(90,000)	-
C03100	存入保證金減少	(2,223)	-
C04020	租賃本金償還	(4,622)	-
C04500	發放現金股利	(388,896)	(777,778)
C04800	員工執行認股權	<u>-</u>	<u>211</u>
CCCC	籌資活動之淨現金流出	<u>(485,741)</u>	<u>(367,067)</u>
DDDD	匯率變動對現金及約當現金之影響	<u>(2,081)</u>	<u>(27,576)</u>
EEEE	現金及約當現金淨減少	(37,611)	(69,030)
E00100	年初現金及約當現金餘額	<u>433,784</u>	<u>502,814</u>
E00200	年底現金及約當現金餘額	<u>\$ 396,173</u>	<u>\$ 433,784</u>

後附之附註係本個體財務報告之一部分。

董事長：張子雄



經理人：胡盛清



會計主管：黃麗靜



胡連精密股份有限公司

個體財務報表附註

民國 108 年及 107 年 1 月 1 日至 12 月 31 日

(除另註明外，金額以新台幣仟元為單位)

一、公司沿革

胡連精密股份有限公司於 66 年 7 月成立，原名為胡連企業股份有限公司，於 90 年 1 月 29 日經核准更名為胡連工業股份有限公司，於 92 年再次更名為胡連精密股份有限公司（以下稱「本公司」），本公司另於 90 年 10 月成立胡連精密股份有限公司香港分公司。本公司所營業務主要為汽機車電子用端子零件、端子壓著機、工業用橡膠及塑膠製品之製造與銷售。

本公司股票於 92 年 11 月 26 日正式於財團法人中華民國證券櫃檯買賣中心上櫃。本公司為確保公司未來中長期產品發展與競爭力，於 93 年 5 月 28 日經股東會決議以同年 8 月 31 日為合併基準日，合併捷運工業股份有限公司，本公司為存續公司。本公司為促進企業整合以因應未來產業發展並提高營運效率與提升公司競爭力，於 103 年 4 月 10 日經董事會決議與一宏鋼鐵股份有限公司進行合併，合併基準日為 103 年 5 月 12 日，本公司為存續公司。

本個體財務報告係以本公司之功能性貨幣新台幣表達。

二、通過財務報告之日期及程序

本個體財務報告於 109 年 3 月 27 日經董事會通過。

三、新發布及修訂準則及解釋之適用

- (一) 首次適用修正後之證券發行人財務報告編製準則及金融監督管理委員會（以下稱「金管會」）認可並發布生效之國際財務報導準則（IFRS）、國際會計準則（IAS）、解釋（IFRIC）及解釋公告（SIC）（以下稱「IFRSs」）

除下列說明外，適用修正後之證券發行人財務報告編製準則及金管會認可並發布生效之 IFRSs 將不致造成本公司會計政策之重大變動：

IFRS 16「租賃」

IFRS 16 規範租賃協議之辨認與出租人及承租人會計處理，該準則取代 IAS 17「租賃」及 IFRIC 4「決定一項安排是否包含租賃」等相關解釋。相關會計政策請參閱附註四。

租賃定義

本公司選擇僅就 108 年 1 月 1 日以後簽訂（或變動）之合約依 IFRS 16 評估是否係屬（或包含）租賃，先前已依 IAS 17 及 IFRIC 4 辨認為租賃之合約不予重新評估，並依 IFRS 16 之過渡規定處理。

本公司為承租人

除低價值標的資產租賃及短期租賃選擇按直線基礎認列費用外，其他租賃係於資產負債表認列使用權資產及租賃負債，惟符合投資性不動產定義之使用權資產係列報為投資性不動產。綜合損益表係分別表達使用權資產之折舊費用及租賃負債按有效利息法所產生之利息費用。於現金流量表中，償付租賃負債之本金金額表達為籌資活動，支付利息部分則列為營業活動。適用 IFRS 16 前，分類為營業租賃之合約係按直線基礎認列費用。營業租賃現金流量於現金流量表係表達於營業活動。

本公司選擇將追溯適用 IFRS 16 之累積影響數調整於 108 年 1 月 1 日初次適用日，不重編比較資訊。

本公司亦適用下列權宜作法：

1. 對具有合理類似特性之租賃組合使用單一折現率衡量租賃負債。
2. 租賃期間於 108 年 12 月 31 日以前結束之租賃依短期租賃處理。

本公司於 108 年 1 月 1 日認列租賃負債所適用之增額借款利率加權平均數為 0.873%~5.00%，該租賃負債金額與 107 年 12 月 31 日不可取消營業租賃之未來最低租賃給付總額之差異說明如下：

107年12月31日不可取消營業租賃之未來最低租賃 給付總額	\$ 11,895
減：適用豁免之短期租賃	(4,759)
108年1月1日未折現總額	<u>\$ 7,136</u>
按108年1月1日增額借款利率折現後之現值	<u>\$ 6,793</u>
108年1月1日租賃負債餘額	<u>\$ 6,793</u>

首次適用 IFRS 16 對 108 年 1 月 1 日各資產、負債及權益項目調整如下：

	108年1月1日 重編前金額	首次適用 之調整	108年1月1日 重編後金額
使用權資產	<u>\$</u>	<u>\$ 6,793</u>	<u>\$ 6,793</u>
租賃負債－流動	\$ -	\$ 4,080	\$ 4,080
租賃負債－非流動	<u> </u>	<u>2,713</u>	<u>2,713</u>
負債影響	<u>\$</u>	<u>\$ 6,793</u>	<u>\$ 6,793</u>

(二) 109 年適用金管會認可之 IFRSs

新發布 / 修正 / 修訂準則及解釋	IASB 發布之生效日
IFRS 3 之修正「業務之定義」	2020 年 1 月 1 日 (註 1)
IFRS 9、IAS 39 及 IFRS 7 之修正「利率指標變革」	2020 年 1 月 1 日 (註 2)
IAS 1 及 IAS 8 之修正「重大性之定義」	2020 年 1 月 1 日 (註 3)

註 1：收購日在年度報導期間開始於 2020 年 1 月 1 日以後之企業合併及於前述日期以後發生之資產取得適用此項修正。

註 2：2020 年 1 月 1 日以後開始之年度期間追溯適用此項修正。

註 3：2020 年 1 月 1 日以後開始之年度期間推延適用此項修正。

截至本個體財務報告通過發布日止，本公司仍持續評估上述準則、解釋之修正對財務狀況與財務績效之影響，相關影響待評估完成時予以揭露。

(三) IASB 已發布但尚未經金管會認可並發布生效之 IFRSs

新發布 / 修正 / 修訂準則及解釋	IASB 發布之生效日(註 1)
IFRS 10 及 IAS 28 之修正「投資者與其關聯企業 或合資間之資產出售或投入」	未定
IFRS 17「保險合約」	2021 年 1 月 1 日
IAS 1 之修正「將負債分類為流動或非流動」	2022 年 1 月 1 日

註 1：除另註明外，上述新發布／修正／修訂準則或解釋係於各該日期以後開始之年度報導期間生效。

1. IFRS 10 及 IAS 28 之修正「投資者與其關聯企業或合資間之資產出售或投入」

該修正規定，若本公司出售或投入資產予關聯企業（或合資），或本公司喪失對子公司之控制，但保留對該子公司之重大影響（或聯合控制），若前述資產或前子公司符合 IFRS 3「企業合併」對「業務」之定義時，本公司係全數認列該等交易產生之損益。

此外，若本公司出售或投入資產予關聯企業（或合資），或本公司在與關聯企業（或合資）之交易中喪失對子公司之控制，但保留對該子公司之重大影響（或聯合控制），若前述資產或前子公司不符合 IFRS 3「業務」之定義時，本公司僅在與投資者對該等關聯企業（或合資）無關之權益範圍內認列該交易所產生之損益，亦即，屬本公司對該損益之份額者應予以銷除。

2. IAS 1 之修正「將負債分類為流動或非流動」

該修正係釐清判斷負債是否分類為非流動時，應評估本公司於報導期間結束日是否具有遞延清償期限至報導期間後至少 12 個月之權利。若本公司於報導期間結束日具有該權利，無論本公司是否預期將行使該權利，負債係分類為非流動。該修正並釐清，若本公司須遵循特定條件始具有遞延清償負債之權利，本公司必須於報導期間結束日已遵循特定條件，即使貸款人係於較晚日期測試本公司是否遵循該等條件亦然。

該修正規定，為負債分類之目的，前述清償係指移轉現金、其他經濟資源或本公司之權益工具予交易對方致負債之消滅。惟若負債之條款，可能依交易對方之選擇，以移轉本公司之權益工具而導致其清償，且若該選擇權依 IAS 32「金融工具：表達」之規定係單獨認列於權益，則前述條款並不影響負債之分類。

除上述影響外，截至本財務報告通過發布日止，本公司仍持續評估其他準則、解釋之修正對財務狀況與財務績效之影響，相關影響待評估完成時予以揭露。

四、重大會計政策之彙總說明

(一) 遵循聲明

本個體財務報告係依照證券發行人財務報告編製準則編製。

(二) 編製基礎

除按公允價值衡量之金融工具及按確定福利義務現值減除計畫資產公允價值認列之淨確定福利負債外，本個體財務報告係依歷史成本基礎編製。

公允價值衡量依照相關輸入值之可觀察程度及重要性分為第 1 等級至第 3 等級：

1. 第 1 等級輸入值：係指於衡量日可取得之相同資產或負債於活躍市場之報價（未經調整）。
2. 第 2 等級輸入值：係指除第 1 等級之報價外，資產或負債直接（亦即價格）或間接（亦即由價格推導而得）之可觀察輸入值。
3. 第 3 等級輸入值：係指資產或負債之不可觀察之輸入值。

本公司於編製個體財務報告時，對投資子公司及關聯企業係採權益法處理。為使本個體財務報告之本年度損益、其他綜合損益及權益與本公司合併財務報告中歸屬於本公司業主之本年度損益、其他綜合損益及權益相同，個體基礎與合併基礎下若干會計處理差異係調整「採用權益法之投資」、「採用權益法之子公司及關聯企業損益份額」、「採用權益法認列之子公司及關聯企業其他綜合損益份額」暨相關權益項目。

(三) 資產與負債區分流動與非流動之標準

流動資產包括：

1. 主要為交易目的而持有之資產；
2. 預期於資產負債表日後 12 個月內實現之資產；及
3. 現金及約當現金（但不包括於資產負債表日後逾 12 個月用以交換或清償負債而受到限制者）。

流動負債包括：

1. 主要為交易目的而持有之負債；
2. 於資產負債表日後 12 個月內到期清償之負債（即使於資產負債表日後至通過發布財務報告前已完成長期性之再融資或重新安排付款協議，亦屬流動負債），以及
3. 不能無條件將清償期限遞延至資產負債表日後至少 12 個月之負債。惟負債之條款可能依交易對方之選擇，以發行權益工具而導致其清償者，並不影響分類。

非屬上述流動資產或流動負債者，係分類為非流動資產或非流動負債。

(四) 企業合併

企業合併係採收購法處理。收購相關成本於成本發生及勞務取得當期列為費用。

商譽係按移轉對價之公允價值以及收購者先前已持有被收購者之權益於收購日之公允價值之總額，超過收購日所取得可辨認資產及承擔負債之淨額衡量。倘於重評估後，收購日所取得可辨認資產及承擔負債之淨額仍超過移轉對價、以及收購者先前已持有被收購者之權益於收購日公允價值之總數，則該差額為廉價購買利益，並立即認列為損益。

(五) 外 幣

本公司編製財務報告時，以本公司功能性貨幣以外之貨幣（外幣）交易者，依交易日匯率換算為功能性貨幣記錄。

外幣貨幣性項目於每一資產負債表日以收盤匯率換算。因交割貨幣性項目或換算貨幣性項目產生之兌換差額，於發生當期認列於損益。

以公允價值衡量之外幣非貨幣性項目係以決定公允價值當日之匯率換算，所產生之兌換差額列為當期損益，惟屬公允價值變動認列於其他綜合損益者，其產生之兌換差額列於其他綜合損益。

以歷史成本衡量之外幣非貨幣性項目係以交易日之匯率換算，不再重新換算。

於編製個體財務報告時，國外營運機構（包含營運所在國家或使用之貨幣與本公司不同之子公司、關聯企業或分公司）之資產及負債以每一資產負債表日匯率換算為新台幣。收益及費損項目係以當期平均匯率換算，所產生之兌換差額列於其他綜合損益。

若本公司處分國外營運機構之所有權益，或處分國外營運機構之子公司部分權益但喪失控制，或處分國外營運機構之關聯企業後之保留權益係金融資產並按金融工具之會計政策處理，所有與該國外營運機構相關之累計兌換差額將重分類至損益。

若部分處分國外營運機構之子公司未導致喪失控制，係按比例將累計兌換差額併入權益交易計算，但不認列為損益。在其他任何部分處分國外營運機構之情況下，累計兌換差額則按處分比例重分類至損益。

(六) 存 貨

存貨包括原料、物料、製成品及在製品。存貨係以成本與淨變現價值孰低衡量，比較成本與淨變現價值時除同類別存貨外係以個別項目為基礎。淨變現價值係指在正常情況下之估計售價減除至完工尚需投入之估計成本及完成出售所需之估計成本後之餘額。存貨成本之計算係採移動加權平均法。

(七) 投資子公司

本公司採用權益法處理對子公司之投資。

子公司係指本公司具有控制之個體。

權益法下，投資原始依成本認列，取得日後帳面金額係隨本公司所享有之子公司損益及其他綜合損益份額與利潤分配而增減。此外，針對本公司可享有子公司其他權益之變動係按持股比例認列。

本公司評估減損時，係以財務報告整體考量現金產生單位並比較其可回收金額與帳面金額。嗣後若資產可回收金額增加時，將減損損失之迴轉認列為利益，惟資產於減損損失迴轉後之帳面金額，不得超過該項資產在未認列減損損失之情況下，減除應提列攤銷後之帳面金額。歸屬於商譽之減損損失不得於後續期間迴轉。

當喪失對子公司控制時，本公司係按喪失控制日之公允價值衡量其對前子公司之剩餘投資，剩餘投資之公允價值及任何處分價款與喪失控制當日之投資帳面金額之差額，列入當期損益。此外，於其他綜合損益中所認列與該子公司有關之所有金額，其會計處理係與本公司直接處分相關資產或負債所必須遵循之基礎相同。

本公司與子公司之順流交易未實現損益於個體財務報告予以銷除。本公司與子公司之逆流及側流交易所產生之損益，僅在與本公司對子公司權益無關之範圍內，認列於個體財務報告。

(八) 投資關聯企業

關聯企業係指本公司具有重大影響，但非屬子公司或合資權益之企業。

本公司對投資關聯企業係採用權益法。

權益法下，投資關聯企業原始依成本認列，取得日後帳面金額係隨本公司所享有之關聯企業損益及其他綜合損益份額與利潤分配而增減。此外，針對關聯企業權益之變動係按持股比例認列。

本公司於評估減損時，係將投資之整體帳面金額視為單一資產比較可回收金額與帳面金額，進行減損測試，所認列之減損損失亦屬於投資帳面金額之一部分。減損損失之任何迴轉，於該投資之可回收金額後續增加之範圍內予以認列。

本公司與關聯企業間之逆流、順流及側流交易所產生之損益，僅在與本公司對關聯企業權益無關之範圍內，認列於個體財務報告。

(九) 不動產、廠房及設備

不動產、廠房及設備係以成本認列，後續以成本減除累計折舊及累計減損損失後之金額衡量。

建造中之不動產、廠房及設備係以成本減除累計減損損失後之金額認列。成本包括專業服務費用及符合資本化條件之借款成本。該等資產於完工並達預期使用狀態時，分類至不動產、廠房及設備之適當類別並開始提列折舊。

除自有土地不提列折舊外，其餘不動產、廠房及設備於耐用年限內按直線基礎，對每一重大部分單獨提列折舊。本公司至少於每一年

度結束日對估計耐用年限、殘值及折舊方法進行檢視，並推延適用會計估計變動之影響。

不動產、廠房及設備除列時，淨處分價款與該資產帳面金額間之差額係認列於損益。

(十) 投資性不動產

投資性不動產係為賺取租金或資本增值或兩者兼具而持有之不動產。投資性不動產亦包括目前尚未決定未來用途所持有之土地。

投資性不動產原始以成本（包括交易成本）衡量，後續以成本減除累計折舊及累計減損損失後之金額衡量。投資性不動產採直線基礎提列折舊。

投資性不動產除列時，淨處分價款與該資產帳面金額間之差額係認列於損益。

(十一) 無形資產

1. 單獨取得

單獨取得之有限耐用年限無形資產原始以成本衡量，後續係以成本減除累計攤銷及累計減損損失後之金額衡量。無形資產於耐用年限內按直線基礎進行攤銷，本公司至少於每一年度結束日對估計耐用年限、殘值及攤銷方法進行檢視，並推延適用會計估計變動之影響。

2. 除 列

無形資產除列時，淨處分價款與該資產帳面金額間之差額係認列於當期損益。

(十二) 有形及無形資產之減損

本公司於每一資產負債表日評估是否有任何跡象顯示有形及無形資產（商譽除外）可能已減損。若有任一減損跡象存在，則估計該資產之可回收金額。倘無法估計個別資產之可回收金額，本公司估計該資產所屬現金產生單位之可回收金額。若共用資產可依合理一致基礎分攤至個別現金產生單位時，則分攤至個別現金產生單位，反之，則依合理一致基礎分攤至最小現金產生單位群組。

針對非確定耐用年限及尚未可供使用之無形資產，至少每年及有減損跡象時進行減損測試。

可回收金額為公允價值減出售成本與其使用價值之較高者。個別資產或現金產生單位之可回收金額若低於其帳面金額時，將該資產或現金產生單位之帳面金額調減至其可回收金額，減損損失係認列於損益。

適用 IFRS 15 之客戶合約，因客戶合約所認列之存貨、不動產、廠房及設備及無形資產先依存貨減損規定及上述規定認列減損，次依合約成本相關資產之帳面金額超過提供相關商品或勞務預期可收取之對價剩餘金額扣除直接相關成本後之金額認列為減損損失，續將合約成本相關資產之帳面金額計入所屬現金產生單位，以進行現金產生單位之減損評估。

當減損損失於後續迴轉時，該資產或現金產生單位或合約成本相關資產之帳面金額調增至修訂後之可回收金額，惟增加後之帳面金額以不超過該資產或現金產生單位或合約成本相關資產若未於以前年度認列減損損失時所決定之帳面金額（減除攤銷或折舊）。減損損失之迴轉係認列於損益。

(十三) 金融工具

金融資產與金融負債於本公司成為該工具合約條款之一方時認列於個體資產負債表。

原始認列金融資產與金融負債時，若金融資產或金融負債非屬透過損益按公允價值衡量者，係按公允價值加計直接可歸屬於取得或發行金融資產或金融負債之交易成本衡量。直接可歸屬於取得或發行透過損益按公允價值衡量之金融資產或金融負債之交易成本，則立即認列為損益。

1. 金融資產

金融資產之慣例交易係採交易日會計認列及除列。

(1) 衡量種類

本公司所持有之金融資產種類為透過損益按公允價值衡量之金融資產及按攤銷後成本衡量之金融資產。

A. 透過損益按公允價值衡量之金融資產

透過損益按公允價值衡量之金融資產為強制透過損益按公允價值衡量之金融資產。強制透過損益按公允價值衡量之金融資產為本公司未指定透過其他綜合損益按公允價值衡量之權益工具投資。

透過損益按公允價值衡量之金融資產係按公允價值衡量，其再衡量產生之利益或損失（包含該金融資產所產生之任何股利或利息）係認列於損益。公允價值之決定方式請參閱附註二二。

B. 按攤銷後成本衡量之金融資產

本公司投資金融資產若同時符合下列兩條件，則分類為按攤銷後成本衡量之金融資產：

- a. 係於某經營模式下持有，該模式之目的係持有金融資產以收取合約現金流量；及
- b. 合約條款產生特定日期之現金流量，該等現金流量完全為支付本金及流通在外本金金額之利息。

按攤銷後成本衡量之金融資產（包括現金及約當現金與按攤銷後成本衡量之應收帳款等）於原始認列後，係以有效利息法決定之總帳面金額減除任何減損損失之攤銷後成本衡量，任何外幣兌換損益則認列於損益。

除下列兩種情況外，利息收入係以有效利率乘以金融資產總帳面金額計算：

- a. 購入或創始之信用減損金融資產，利息收入係以信用調整後有效利率乘以金融資產攤銷後成本計算。
- b. 非屬購入或創始之信用減損，但後續變成信用減損之金融資產，利息收入係以有效利率乘以金融資產攤銷後成本計算。

信用減損金融資產係指發行人或債務人已發生重大財務困難、違約、債務人很有可能聲請破產或其他財務重整或由於財務困難而使金融資產之活絡市場消失。

約當現金係自取得日起 3 個月內、高度流動性、可隨時轉換成定額現金且價值變動風險甚小之定期存款，係用於滿足短期現金承諾。

(2) 金融資產之減損

本公司於每一資產負債表日按預期信用損失評估按攤銷後成本衡量之金融資產（含應收帳款）之減損損失。

應收帳款按存續期間預期信用損失認列備抵損失。

預期信用損失係以發生違約之風險作為權重之加權平均信用損失。12 個月預期信用損失係代表金融工具於報導日後 12 個月內可能違約事項所產生之預期信用損失，存續期間預期信用損失則代表金融工具於預期存續期間所有可能違約事項產生之預期信用損失。

本公司為內部信用風險管理目的，在不考量所持有擔保品之前提下，判定下列情況代表金融資產已發生違約：

A. 有內部或外部資訊顯示債務人已不可能清償債務。

B. 逾期超過 90 天，除非有合理且可佐證之資訊顯示延後之違約基準更為適當。

所有金融資產之減損損失係藉由備抵帳戶調降其帳面金額。

(3) 金融資產之除列

本公司僅於對來自金融資產現金流量之合約權利失效，或已移轉金融資產且該資產所有權之幾乎所有風險及報酬已移轉予其他企業時，始將金融資產除列。

2. 金融負債

(1) 後續衡量

所有金融負債係以有效利息法按攤銷後成本衡量。

(2) 金融負債之除列

除列金融負債時，其帳面金額與所支付對價（包含任何所移轉之非現金資產或承擔之負債）間之差額認列為損益。

(十四) 收入認列

本公司於客戶合約辨認履約義務後，將交易價格分攤至各履約義務，並於滿足各履約義務時認列收入。

若幾乎同時與同一客戶（或客戶之關係人）簽訂數個合約，因該等合約承諾之商品或勞務係為單一履約義務，本公司係以單一合約處理。

商品銷貨收入

商品銷貨收入來自端子塑膠接件之銷售。本公司係於客戶對商品已有訂定價格與使用之權利且負有再銷售之主要責任，並承擔商品陳舊過時風險時認列收入及應收帳款並於履行剩餘義務後轉列應收帳款。

去料加工時，加工產品所有權之控制並未移轉，是以去料時不認列收入。

(十五) 租 賃

108 年

本公司於合約成立日評估合約是否係屬（或包含）租賃。

1. 本公司為出租人

當租賃條款係移轉附屬於資產所有權之幾乎所有風險與報酬予承租人，則將其分類為融資租賃。所有其他租賃則分類為營業租賃。

營業租賃下，減除租賃誘因後之租賃給付係按直線基礎於相關租賃期間內認列為收益。因取得營業租賃所發生之原始直接成本，係加計至標的資產之帳面金額，並按直線基礎於租賃期間內認列為費用。

2. 本公司為承租人

除適用認列豁免之低價值標的資產租賃及短期租賃之租賃給付係按直線基礎於租賃期間內認列為費用，其他租賃皆於租賃開始日認列使用權資產及租賃負債。

使用權資產原始按成本（包含租賃負債之原始衡量金額、租賃開始日前支付之租賃給付減除收取之租賃誘因、原始直接成

本及復原標的資產之估計成本)衡量，後續按成本減除累計折舊及累計減損損失後之金額衡量，並調整租賃負債之再衡量數。使用權資產係單獨表達於個體資產負債表。

使用權資產採直線基礎自租賃開始日起至耐用年限屆滿時或租賃期間屆滿時兩者之較早者提列折舊。

租賃負債原始按租賃給付(包含固定給付及實質固定給付)之現值衡量。若租賃隱含利率容易確定，租賃給付使用該利率折現。若該利率並非容易確定，則使用承租人增額借款利率。

後續，租賃負債採有效利息法按攤銷後成本基礎衡量，且利息費用係於租賃期間分攤。若租賃期間、殘值保證下預期支付金額、標的資產購買選擇權之評估或用於決定租賃給付之指數或費率變動導致未來租賃給付有變動，本公司再衡量租賃負債，並相對調整使用權資產，惟若使用權資產之帳面金額已減至零，則剩餘之再衡量金額認列於損益中。租賃負債係單獨表達於個體資產負債表。

107年

當租賃條款係移轉附屬於資產所有權之幾乎所有風險與報酬予承租人，則將其分類為融資租賃。所有其他租賃則分類為營業租賃。

1. 本公司為出租人

營業租賃之租賃收益係按直線基礎於相關租賃期間內認列為收益。因協商與安排營業租賃所產生之原始直接成本，係加計至出租資產之帳面金額，並按直線基礎於租賃期間內認列為費用。

2. 本公司為承租人

營業租賃給付係按直線基礎於租賃期間內認列為費用。

(十六) 借款成本

直接可歸屬於取得、建造或生產符合要件之資產之借款成本，係作為該資產成本之一部分，直到該資產達到預定使用或出售狀態之幾乎所有必要活動已完成為止。

特定借款如於符合要件之資本支出發生前進行暫時投資而賺取之投資收入，係自符合資本化條件之借款成本中減除。

除上述外，所有其他借款成本係於發生當期認列為損益。

(十七) 員工福利

1. 短期員工福利

短期員工福利相關負債係以換取員工服務而預期支付之非折現金額衡量。

2. 退職後福利

確定提撥退休計畫之退休金係於員工提供服務期間將應提撥之退休金數額認列為費用。

確定福利退休計畫之確定福利成本(含服務成本、淨利息及再衡量數)係採預計單位福利法精算。服務成本及淨確定福利負債(資產)淨利息於發生時認列為員工福利費用。再衡量數(含精算損益及扣除利息後之計畫資產報酬)於發生時認列於其他綜合損益並列入保留盈餘，後續期間不重分類至損益。

淨確定福利負債(資產)係確定福利退休計畫之提撥短絀(剩餘)。淨確定福利資產不得超過從該計畫退還提撥金或可減少未來提撥金之現值。

(十八) 員工認股權

員工認股權係按給與日權益工具之公允價值及預期既得之最佳估計數量，於既得期間內以直線基礎認列費用，並同時調整資本公積一員工認股權。若其於給與日立即既得，係於給與日全數認列費用。

本公司於每一資產負債表日修正預期既得之員工認股權估計數量。若有修正原估計數量，其影響數係認列為損益，使累計費用反映修正之估計數，並相對調整資本公積一員工認股權。

(十九) 所得稅

所得稅費用係當期所得稅及遞延所得稅之總和。

1. 當期所得稅

依我國所得稅法規定計算之未分配盈餘加徵所得稅，係於股東會決議年度認列。

以前年度應付所得稅之調整，列入當期所得稅。

2. 遞延所得稅

遞延所得稅係依帳載資產及負債帳面金額與計算課稅所得之課稅基礎二者所產生之暫時性差異計算。非屬企業合併之資產及負債原始認列當時既不影響課稅所得亦不影響會計利潤，其產生之暫時性差異不認列遞延所得稅資產及負債。

遞延所得稅負債一般係就所有應課稅暫時性差異予以認列，而遞延所得稅資產則於很有可能具有課稅所得以供可減除暫時性差異使用時認列。

與投資子公司及關聯企業相關之應課稅暫時性差異皆認列遞延所得稅負債，惟本公司若可控制暫時性差異迴轉之時點，且該暫時性差異很有可能於可預見之未來不會迴轉者除外。與此類投資有關之可減除暫時性差異，僅於其很有可能具有足夠課稅所得用以實現暫時性差異，且於可預見之未來預期將迴轉的範圍內，予以認列遞延所得稅資產。

遞延所得稅資產之帳面金額於每一資產負債表日予以重新檢視，並針對已不再很有可能具有足夠之課稅所得以供其回收所有或部分資產者，調減帳面金額。原未認列為遞延所得稅資產者，亦於每一資產負債表日予以重新檢視，並在未來很有可能產生課稅所得以供其回收所有或部分資產者，調增帳面金額。

遞延所得稅資產及負債係以預期負債清償或資產實現當期之稅率衡量，該稅率係以資產負債表日已立法或已實質性立法之稅率及稅法為基礎。遞延所得稅負債及資產之衡量係反映本公司於資產負債表日預期回收或清償其資產及負債帳面金額之方式所產生之租稅後果。

3. 當期及遞延所得稅

當期及遞延所得稅係認列於損益，惟與認列於其他綜合損益或直接計入權益之項目相關之當期及遞延所得稅係分別認列於其他綜合損益或直接計入權益。

五、重大會計判斷、估計及假設不確定性之主要來源

本公司於採用會計政策時，對於不易自其他來源取得相關資訊者，管理階層必須基於歷史經驗及其他攸關之因素作出相關之判斷、估計及假設。實際結果可能與估計有所不同。

管理階層將對估計與基本假設持續檢視。若估計之修正僅影響當期，則於修正當期認列；若會計估計之修正同時影響當期及未來期間，則於修正當期及未來期間認列。

六、現金及約當現金

	108年12月31日	107年12月31日
庫存現金及週轉金	\$ 800	\$ 1,344
銀行支票及活期存款	395,373	193,482
約當現金		
原始到期日在3個月以內之		
銀行定期存款	-	238,958
	<u>\$ 396,173</u>	<u>\$ 433,784</u>

活期存款及定期存款於資產負債表日之利率區間如下：

	108年12月31日	107年12月31日
活期存款	0.01%~0.33%	0.01%~0.48%
定期存款	-	2.05%~3.51%

七、透過損益按公允價值衡量之金融工具

	108年12月31日	107年12月31日
<u>金融資產—流動</u>		
強制透過損益按公允價值衡量		
非衍生金融資產		
—國內上市(櫃)股票	\$ 432	\$ 356
—基金受益憑證	-	38,567
	<u>\$ 432</u>	<u>\$ 38,923</u>

八、應收票據及應收帳款

	108年12月31日	107年12月31日
<u>應收票據</u>		
應收票據—因營業而發生	\$ 50,347	\$ 51,023
<u>應收帳款</u>		
應收帳款	\$ 198,946	\$ 212,137
減：備抵呆帳	(12,671)	(30,301)
	<u>\$ 186,275</u>	<u>\$ 181,836</u>

本公司對商品銷售之平均授信期間為 90 天，應收帳款不予計息。本公司採行之政策係僅與信譽卓著之對象進行交易，並於必要情形下取得足額之擔保以減輕因拖欠所產生財務損失之風險。信用評等資訊係由本公司使用公開可得之財務資訊及歷史交易記錄對主要客戶予以評等。本公司持續監督信用暴險及交易對方之信用等級，並將總交易金額分散至信用評等合格之不同客戶，另透過每年由執行副總及稽核、財會等相關單位複核及核准之交易對方信用額度以管理信用暴險。

本公司採用 IFRS 9 之簡化作法按存續期間預期信用損失認列應收帳款之備抵損失。存續期間預期信用損失係使用準備矩陣計算，其考量客戶過去違約紀錄與現時財務狀況等資訊。因本公司之信用損失歷史經驗顯示，各地區客戶群之損失型態存在顯著差異，因此準備矩陣進一步區分客戶群，並以應收帳款逾期天數訂定預期信用損失率。

本公司依準備矩陣衡量應收帳款之備抵損失如下：

108 年 12 月 31 日

	未逾期	逾期 1 ~ 90 天	逾期 91 ~ 180 天	逾期 181 ~ 270 天	逾期 超過 271 天	合 計
預期信用損失率	0.08%~0.65%	0.61%~5.58%	3.32%~37.8%	28.79%~100%	100%	
總帳面金額	\$ 161,700	\$ 24,800	\$ 73	\$ 26	\$ 12,347	\$ 198,946
備抵損失 (存續期間預期信用損失)	(236)	(80)	(7)	(1)	(12,347)	(12,671)
攤銷後成本	<u>\$ 161,464</u>	<u>\$ 24,720</u>	<u>\$ 66</u>	<u>\$ 25</u>	<u>\$ -</u>	<u>\$ 186,275</u>

107 年 12 月 31 日

	未逾期	逾期 1 ~ 90 天	逾期 91 ~ 180 天	逾期 181 ~ 270 天	逾期 超過 271 天	合 計
預期信用損失率	2.42%	2.78%	4.86%	27.44%	100%	
總帳面金額	\$ 147,400	\$ 25,906	\$ 4,730	\$ 11,448	\$ 22,653	\$ 212,137
備抵損失 (存續期間預期信用損失)	(3,562)	(714)	(230)	(3,142)	(22,653)	(30,301)
攤銷後成本	<u>\$ 143,838</u>	<u>\$ 25,192</u>	<u>\$ 4,500</u>	<u>\$ 8,306</u>	<u>\$ -</u>	<u>\$ 181,836</u>

應收帳款備抵損失之變動資訊如下：

	108年度	107年度
期初餘額	\$ 30,301	\$ 7,185
加：本期（迴轉）提列減損損失	(17,545)	23,064
減：本年度實際沖銷	(79)	-
外幣換算差額	(6)	52
期末餘額	<u>\$ 12,671</u>	<u>\$ 30,301</u>

九、存 貨

	108年12月31日	107年12月31日
製成品	\$ 90,528	\$ 110,002
在製品	23,755	25,510
原物料	24,901	22,408
商 品	3,985	3,784
	<u>\$ 143,169</u>	<u>\$ 161,704</u>

108 及 107 年度與存貨相關之銷貨成本分別為 1,347,050 仟元及 1,466,822 仟元。銷貨成本包括存貨跌價損失 2,045 仟元及 1,236 仟元。

十、採用權益法之投資

	108年12月31日	107年12月31日
<u>非上市（櫃）公司</u>		
常益投資有限公司	\$ 2,272,884	\$ 2,231,887
得福投資有限公司	167,104	167,407
啟瑞投資股份有限公司	-	12,377
胡連電子（越南）責任有限公司	173,757	181,179
PT. HULANE TECH MANUFACTURING	6,326	8,291
	<u>\$ 2,620,071</u>	<u>\$ 2,601,141</u>

子 公 司 名 稱	所有權權益及表決權百分比	
	108年12月31日	107年12月31日
常益投資有限公司	100%	100%
得福投資有限公司	100%	100%
啟瑞投資股份有限公司	-	100%
胡連電子（越南）責任有限公司	100%	100%
PT. HULANE TECH MANUFACTURING	80%	80%

本公司於 108 年 7 月 19 日經董事會決議清算啟瑞投資股份有限公司。啟瑞投資股份有限公司為本公司 100% 投資之子公司。本公司於 108 年 7 月 29 日完成清算。

十一、不動產、廠房及設備

	土	地	房屋及建築	機器設備	運輸設備	生財器具	租賃改良	其他設備	預付設備款及 建造中之 不動產	合 計
成 本										
107年1月1日餘額	\$ 1,008,022	\$ 70,017	\$ 244,847	\$ 3,467	\$ 11,489	\$ 1,200	\$ 2,939	\$ 172,188	\$ 1,514,169	
增 添	-	124	210	1,749	-	-	-	376,261	378,344	
處 分	-	(15,685)	(46,346)	-	(1,274)	-	-	(15,465)	(78,770)	
淨兌換差額	-	-	-	-	11	-	-	-	11	
重 分 類	-	-	32,702	-	-	-	-	(21,955)	10,747	
107年12月31日餘額	<u>1,008,022</u>	<u>54,456</u>	<u>231,413</u>	<u>5,216</u>	<u>10,226</u>	<u>1,200</u>	<u>2,939</u>	<u>511,029</u>	<u>1,824,501</u>	
累計折舊及減損										
107年1月1日餘額	-	45,506	133,157	2,423	6,793	120	795	-	188,794	
折舊費用	-	1,522	37,849	578	1,320	480	476	-	42,225	
處 分	-	(15,685)	(45,035)	-	(1,274)	-	-	-	(61,994)	
淨兌換差額	-	-	-	-	11	-	-	-	11	
107年12月31日餘額	-	<u>31,343</u>	<u>125,971</u>	<u>3,001</u>	<u>6,850</u>	<u>600</u>	<u>1,271</u>	-	<u>169,036</u>	
107年12月31日淨額	<u>\$ 1,008,022</u>	<u>\$ 23,113</u>	<u>\$ 105,442</u>	<u>\$ 2,215</u>	<u>\$ 3,376</u>	<u>\$ 600</u>	<u>\$ 1,668</u>	<u>\$ 511,029</u>	<u>\$ 1,655,465</u>	
成 本										
108年1月1日餘額	\$ 1,008,022	\$ 54,456	\$ 231,413	\$ 5,216	\$ 10,226	\$ 1,200	\$ 2,939	\$ 511,029	\$ 1,824,501	
增 添	-	-	150	1,749	-	-	-	222,579	224,478	
處 分	-	(268)	(36,700)	(1,939)	(1,465)	-	-	(10,037)	(50,409)	
淨兌換差額	-	-	-	-	(7)	-	-	-	(7)	
重 分 類	-	-	33,521	220	5,508	-	8	(47,933)	(8,676)	
108年12月31日餘額	<u>1,008,022</u>	<u>54,188</u>	<u>228,384</u>	<u>5,246</u>	<u>14,262</u>	<u>1,200</u>	<u>2,947</u>	<u>675,638</u>	<u>1,989,887</u>	
累計折舊及減損										
108年1月1日餘額	-	31,343	125,971	3,001	6,850	600	1,271	-	169,036	
折舊費用	-	1,484	39,863	565	1,417	480	477	-	44,286	
處 分	-	(267)	(33,952)	(1,939)	(1,465)	-	-	-	(37,623)	
淨兌換差額	-	-	-	-	(7)	-	-	-	(7)	
108年12月31日餘額	-	<u>32,560</u>	<u>131,882</u>	<u>1,627</u>	<u>6,795</u>	<u>1,080</u>	<u>1,748</u>	-	<u>175,692</u>	
108年12月31日淨額	<u>\$ 1,008,022</u>	<u>\$ 21,628</u>	<u>\$ 96,502</u>	<u>\$ 3,619</u>	<u>\$ 7,467</u>	<u>\$ 120</u>	<u>\$ 1,199</u>	<u>\$ 675,638</u>	<u>\$ 1,814,195</u>	

折舊費用係以直線基礎按下列耐用年數計提：

房屋及建築	
廠房主建物	35至50年
機電動力設備	5至15年
工程系統	5至10年
機器設備	1至8年
運輸設備	5至10年
生財器具及其他設備	1至8年
租賃改良	2年

設定作為借款擔保之不動產、廠房及設備金額，請參閱附註二四。

十二、租賃協議

(一) 使用權資產

使用權資產帳面金額	108年12月31日
建築物	\$ 2,064
辦公設備	1,191
運輸設備	1,359
	<u>\$ 4,614</u>

	108年1月1日 至12月31日
使用權資產之增添	<u>\$ 2,390</u>
使用權資產之折舊費用	
建築物	\$ 3,757
辦公設備	365
運輸設備	<u>447</u>
	<u>\$ 4,569</u>

(二) 租賃負債

	108年12月31日
租賃負債帳面金額	
流動	<u>\$ 2,619</u>
非流動	<u>\$ 2,054</u>

租賃負債之折現率區間如下：

	108年12月31日
建築物	0.8874%~5.00%
辦公設備	0.873%~0.8874%
運輸設備	0.8874%

(三) 其他租賃資訊

108年

	108年1月1日 至12月31日
短期租賃費用	<u>\$ 3,681</u>
租賃之現金(流出)總額	<u>(\$ 8,402)</u>

本公司選擇對符合短期租賃之建築物、辦公設備及運輸設備租賃適用認列之豁免，不對該等租賃認列相關使用權資產及租賃負債。

107年

不可取消營業租賃之未來最低租賃給付總額如下：

	107年12月31日
不超過1年	\$ 8,417
1~5年	2,257
超過5年	<u>1,221</u>
	<u>\$ 11,895</u>

十三、借 款

	<u>108年12月31日</u>	<u>107年12月31日</u>
<u>擔保借款</u> （附註二四）		
— 銀行借款	\$ 500,000	\$ 500,000
<u>無擔保借款</u>		
— 信用額度借款	<u>720,000</u>	<u>810,000</u>
	<u>\$ 1,220,000</u>	<u>\$ 1,310,000</u>

銀行借款之利率於 108 年及 107 年 12 月 31 日分別為 0.81%~1.06% 及 0.80%~1.08%。

十四、其他應付款

	<u>108年12月31日</u>	<u>107年12月31日</u>
應付薪資及獎金	\$ 62,554	\$ 65,098
應付員工酬勞及董監酬勞	33,550	40,150
應付其他	<u>52,549</u>	<u>61,212</u>
	<u>\$ 148,653</u>	<u>\$ 166,460</u>

十五、退職後福利計畫

(一) 確定提撥計畫

本公司所適用「勞工退休金條例」之退休金制度，係屬政府管理之確定提撥退休計畫，依員工每月薪資 6% 提撥退休金至勞工保險局之個人專戶。另香港分公司之退休金制度為確定提撥制，並依當地政府之規定，按月繳交強積金予積金局。

108 及 107 年度確定提撥計畫退休金費用分別如下：

	<u>108年度</u>	<u>107年度</u>
確定提撥計畫	<u>\$ 11,866</u>	<u>\$ 12,073</u>

(二) 確定福利計畫

本公司依我國「勞動基準法」辦理之退休金制度係屬政府管理之確定福利退休計畫。員工退休金之支付，係根據服務年資及核准退休日前 6 個月平均工資計算。本公司按員工每月薪資總額 5% 提撥退休金，交由勞工退休準備金監督委員會以該委員會名義存入台灣銀行之專戶，年度終了前，若估算專戶餘額不足給付次一年度內預估達到退休條件之勞工，次年度 3 月底前將一次提撥其差額。該專戶係委

託勞動部勞動基金運用局管理，本公司並無影響投資管理策略之權利。

列入個體資產負債表之確定福利計畫金額列示如下：

	108年12月31日	107年12月31日
確定福利義務現值	\$ 127,726	\$ 131,653
計畫資產之公允價值	(90,630)	(83,259)
淨確定福利負債	<u>\$ 37,096</u>	<u>\$ 48,394</u>

淨確定福利負債變動如下：

	確 定 福 利 義 務 現 值	計 畫 資 產 公 允 價 值	淨 確 定 福 利 負 債 (資 產)
107年1月1日	<u>\$ 134,792</u>	<u>(\$ 75,282)</u>	<u>\$ 59,510</u>
服務成本			
當期服務成本	1,338	-	1,338
利息費用(收入)	<u>1,471</u>	<u>(800)</u>	<u>671</u>
認列於損益	<u>2,809</u>	<u>(800)</u>	<u>2,009</u>
再衡量數			
計畫資產報酬(除包含於 淨利息之金額外)	-	(2,176)	(2,176)
精算利益—經驗調整	<u>(414)</u>	<u>-</u>	<u>(414)</u>
認列於其他綜合損益	<u>(414)</u>	<u>(2,176)</u>	<u>(2,590)</u>
雇主提撥	-	(10,535)	(10,535)
福利支付	<u>(5,534)</u>	<u>5,534</u>	<u>-</u>
107年12月31日	<u>\$ 131,653</u>	<u>(\$ 83,259)</u>	<u>\$ 48,394</u>
108年1月1日	<u>\$ 131,653</u>	<u>(\$ 83,259)</u>	<u>\$ 48,394</u>
服務成本			
當期服務成本	1,241	-	1,241
利息費用(收入)	<u>1,440</u>	<u>(895)</u>	<u>545</u>
認列於損益	<u>2,681</u>	<u>(895)</u>	<u>1,786</u>
再衡量數			
計畫資產報酬(除包含於 淨利息之金額外)	-	(2,782)	(2,782)
精算損失—經驗調整	<u>66</u>	<u>-</u>	<u>66</u>
認列於其他綜合損益	<u>66</u>	<u>(2,782)</u>	<u>(2,716)</u>
雇主提撥	-	(10,368)	(10,368)
福利支付	<u>(6,674)</u>	<u>6,674</u>	<u>-</u>
108年12月31日	<u>\$ 127,726</u>	<u>(\$ 90,630)</u>	<u>\$ 37,096</u>

本公司因「勞動基準法」之退休金制度暴露於下列風險：

1. 投資風險：勞動部勞動基金運用局透過自行運用及委託經營方式，將勞工退休基金分別投資於國內（外）權益證券與債務證券及銀行存款等標的，惟本公司之計畫資產得分配金額係以不低於當地銀行2年定期存款利率計算而得之收益。
2. 利率風險：利率下降將使確定福利義務現值增加，惟計畫資產之債務投資報酬亦會隨之增加，兩者對淨確定福利負債之影響具有部分抵銷之效果。
3. 薪資風險：確定福利義務現值之計算係參考計畫成員之未來薪資。因此計畫成員薪資之增加將使確定福利義務現值增加。

本公司之確定福利義務現值係由合格精算師進行精算，衡量日之重大假設如下：

	108年12月31日	107年12月31日
折現率	1.00%	1.15%
薪資預期增加率	2.00%	2.00%
死亡率	台灣年金保險 生命表	台灣年金保險 生命表
離職率	註1	註1

註1：依過去各年齡間員工離職率經驗資料及考慮未來趨勢為基礎採用。

若重大精算假設分別發生合理可能之變動，在所有其他假設維持不變之情況下，將使確定福利義務現值增加（減少）之金額如下：

	108年12月31日	107年12月31日
折現率		
增加 0.25%	(\$ 2,059)	(\$ 2,170)
減少 0.25%	\$ 2,132	\$ 2,249
薪資預期增加率		
增加 1%	\$ 8,928	\$ 9,433
減少 1%	(\$ 7,921)	(\$ 8,355)

由於精算假設可能彼此相關，僅單一假設變動之可能性不大，故上述敏感度分析可能無法反映確定福利義務現值實際變動情形。

	108年12月31日	107年12月31日
預期1年內提撥金額	<u>\$ 1,786</u>	<u>\$ 2,009</u>
確定福利義務平均到期期間	11.1年	11.3年

十六、權益

(一) 股本

普通股

	108年12月31日	107年12月31日
額定股數(仟股)	<u>100,000</u>	<u>100,000</u>
額定股本	<u>\$ 1,000,000</u>	<u>\$ 1,000,000</u>
已發行且已收足股款之股數 (仟股)	<u>97,224</u>	<u>97,224</u>
已發行股本	<u>\$ 972,241</u>	<u>\$ 972,241</u>

(二) 資本公積

	108年12月31日	107年12月31日
<u>得用以彌補虧損、發放現金或撥充股本</u>		
股票發行溢價	\$ 1,212,032	\$ 1,212,032
合併溢額	53,723	53,723
處分資產增益	101	101
其他	13,471	
<u>不得作為任何用途</u>		
員工認股權	-	13,471
	<u>\$ 1,279,327</u>	<u>\$ 1,279,327</u>

資本公積中屬超過票面金額發行股票之溢價(包括以超過面額發行普通股)、合併溢價及受領贈與之部分得用以彌補虧損，亦得於公司無虧損時，用以發放現金或撥充股本，惟撥充股本時每年以實收股本之一定比率為限。

(三) 保留盈餘及股利政策

依本公司章程之盈餘分派政策規定，年度決算如有本期淨利，應先彌補累積虧損(包括調整未分配盈餘金額)，次提列10%為法定盈餘公積，但法定盈餘公積已達本公司實收資本額時，得不再提列，其餘再依法令或相關規定提列或迴轉特別盈餘公積，如尚有盈餘，加計期初累計未分配盈餘(包括調整未分配盈餘金額)，由董事會擬具盈

餘分配議案，提請股東會決議分派股東股息紅利。本公司章程規定之員工及董監事酬勞分派政策，參閱附註十七之(五)員工酬勞及董監事酬勞。

本公司將考量公司所處環境及成長階段，因應未來資金需求及長期財務規劃，並滿足股東對現金流入之需求，採現金股利與股票股利互相配合方式發放，其中現金股利不得低於股利總額之10%。

法定盈餘公積應提撥至其餘額達公司實收股本總額時為止。法定盈餘公積得用以彌補虧損。公司無虧損時，法定盈餘公積超過實收股本總額25%之部分除得撥充股本外，尚得以現金分配。

本公司依金管證發字第1010012865號函、金管證發字第1010047490號函及「採用國際財務報導準則(IFRSs)後，提列特別盈餘公積之適用疑義問答」等規定提列及迴轉特別盈餘公積。

本公司於108年6月18日及107年6月15日舉行股東常會，分別決議通過107及106年度盈餘分配案如下：

	盈餘分配案		每股股利(元)	
	107年度	106年度	107年度	106年度
法定盈餘公積	\$ 58,330	\$ 97,187		
特別盈餘公積	28,117	131,975		
現金股利	388,896	777,778	\$ 4.0	\$ 8.0

(四) 其他權益項目

國外營運機構財務報表換算之兌換差額

	108年1月1日 至12月31日	107年1月1日 至12月31日
期初餘額	(\$ 160,091)	(\$ 131,974)
國外營運機構之換算差額	(81,823)	(39,186)
處分國外營運機構	14,579	-
處分採用權益法之關聯企業 之份額	-	11,069
期末餘額	(\$ 227,335)	(\$ 160,091)

十七、稅前淨利項目

(一) 其他收入

	<u>108 年度</u>	<u>107 年度</u>
利息收入	\$ 3,703	\$ 3,016
權利金收入	58,404	52,251
股利收入	26	13
其 他	<u>23,145</u>	<u>26,154</u>
合 計	<u>\$ 85,278</u>	<u>\$ 81,434</u>

以前年度處分設備予子公司之未實現利益於 108 及 107 年度轉列已實現利益之金額分別為 10,492 仟元及 10,835 仟元，帳列其他收入－其他。

(二) 其他利益及損失

	<u>108 年度</u>	<u>107 年度</u>
淨外幣兌換損益	(\$ 28,538)	(\$ 6,728)
金融資產處分利益	3,040	3,131
金融資產評價(損)益	11,510	(4,898)
其 他	<u>(232)</u>	<u>(1,129)</u>
合 計	<u>(\$ 14,220)</u>	<u>(\$ 9,624)</u>

(三) 折舊及攤銷

	<u>108 年度</u>	<u>107 年度</u>
不動產、廠房及設備	\$ 44,286	\$ 42,225
使用權資產	4,569	-
投資性不動產	<u>4</u>	<u>4</u>
合 計	<u>\$ 48,859</u>	<u>\$ 42,229</u>

折舊費用依功能別彙總

營業成本	\$ 41,927	\$ 38,419
營業費用	<u>6,932</u>	<u>3,810</u>
	<u>\$ 48,859</u>	<u>\$ 42,229</u>

攤銷費用依功能別彙總

營業成本	\$ 623	\$ 2,007
營業費用	<u>8,930</u>	<u>8,360</u>
	<u>\$ 9,553</u>	<u>\$ 10,367</u>

(四) 員工福利費用

	108年度	107年度
短期員工福利	<u>\$ 311,656</u>	<u>\$ 317,706</u>
退職後福利		
確定提撥計畫	11,866	12,073
確定福利計畫 (附註十五)	<u>1,786</u>	<u>2,009</u>
	<u>13,652</u>	<u>14,082</u>
董事酬金	<u>9,946</u>	<u>10,288</u>
其他員工福利	<u>43,224</u>	<u>48,201</u>
員工福利費用合計	<u>\$ 378,478</u>	<u>\$ 390,277</u>
依功能別彙總		
營業成本	\$ 174,525	\$ 188,730
營業費用	<u>203,953</u>	<u>201,547</u>
	<u>\$ 378,478</u>	<u>\$ 390,277</u>

(五) 員工酬勞及董監事酬勞

公司依章程規定係按當年度扣除分派員工及董監事酬勞前之稅前利益分別以不低於 1% 及不高於 10% 提撥員工酬勞及不高於 1% 提撥董監事酬勞。108 及 107 年度員工酬勞及董監事酬勞分別於 109 年 3 月 27 日及 108 年 3 月 27 日經董事會決議如下：

估列比例

	108年度	107年度
員工酬勞	5.19%	5.07%
董監事酬勞	0.52%	0.51%

金 額

	108年度		107年度	
	現	金	現	金
員工酬勞	\$ 30,500		\$ 36,500	
董監事酬勞		3,050		3,650

年度個體財務報告通過發布日後若金額仍有變動，則依會計估計變動處理，於次一年度調整入帳。

107 及 106 年度員工酬勞及董監事酬勞之實際配發金額與 107 及 106 年度個體財務報告之認列金額並無差異。

有關本公司董事會決議之員工酬勞及董監事酬勞資訊，請至台灣證券交易所「公開資訊觀測站」查詢。

十八、所得稅

(一) 認列於損益之所得稅費用主要組成項目

	108年度	107年度
當期所得稅		
本年度產生者	\$ 71,219	\$ 93,764
未分配盈餘加徵	4,711	4,841
以前年度之調整	<u>2,244</u>	<u>3,058</u>
	78,174	101,663
遞延所得稅		
稅率變動	-	(6,249)
本年度產生者	<u>11,390</u>	<u>1,559</u>
認列於損益之所得稅費用	<u>\$ 89,564</u>	<u>\$ 96,973</u>

會計所得與所得稅費用之調節如下：

	108年度	107年度
稅前淨利	<u>\$ 553,835</u>	<u>\$ 680,277</u>
稅前淨利按法定稅率計算之		
所得稅費用	\$ 110,767	\$ 136,055
稅上不可減除之費損	-	980
免稅所得	(28,298)	(41,819)
未認列之可減除暫時性差異	140	107
稅率變動	-	(6,249)
未分配盈餘加徵	4,711	4,841
以前年度之當期所得稅費用		
於本年度之調整	<u>2,244</u>	<u>3,058</u>
認列於損益之所得稅費用	<u>\$ 89,564</u>	<u>\$ 96,973</u>

我國於 107 年修正中華民國所得稅法，將營利事業所得稅稅率由 17%調整為 20%。該修正並規定 107 年度未分配盈餘所適用之稅率由 10%調降為 5%。

由於 109 年度股東會盈餘分配情形尚具不確定性，故 108 年未分配盈餘加徵 5%所得稅之潛在所得稅後果尚無法可靠決定。

(二) 認列於其他綜合損益之所得稅費用

	<u>108年度</u>	<u>107年度</u>
<u>遞延所得稅</u>		
本年度產生者		
— 確定福利計畫再衡量數	(\$ 543)	(\$ 518)

(三) 本期所得稅資產與負債

	<u>108年12月31日</u>	<u>107年12月31日</u>
<u>本期所得稅資產</u>		
應收退稅款	\$ 15,823	\$ 15,382
<u>本期所得稅負債</u>		
應付所得稅	\$ 42,769	\$ 50,831

(四) 遞延所得稅資產與負債

遞延所得稅資產及負債之變動如下：

108 年度

	<u>年 初 餘 額</u>	<u>認 列 於 損 益</u>	<u>認 列 於 其 他 綜 合 損 益</u>	<u>年 底 餘 額</u>
<u>遞 延 所 得 稅 資 產</u>				
暫時性差異				
確定福利退休計畫	\$ 9,679	(\$ 1,716)	(\$ 543)	\$ 7,420
備抵存貨跌價損失	2,626	409	-	3,035
其 他	28,937	(11,742)	-	17,195
	<u>\$ 41,242</u>	<u>(\$ 13,049)</u>	<u>(\$ 543)</u>	<u>\$ 27,650</u>
<u>遞 延 所 得 稅 負 債</u>				
暫時性差異				
其 他	\$ 1,659	(\$ 1,659)	\$ -	\$ -
土地增值稅	150,799	-	-	150,799
	<u>\$ 152,458</u>	<u>(\$ 1,659)</u>	<u>\$ -</u>	<u>\$ 150,799</u>

107 年度

	年初餘額	認列於損益	認列於其他 綜合損益	年底餘額
<u>遞延所得稅資產</u>				
暫時性差異				
確定福利退休計畫	\$ 10,117	\$ 80	(\$ 518)	\$ 9,679
備抵存貨跌價損失	2,019	607	-	2,626
其他	28,362	575	-	28,937
	<u>\$ 40,498</u>	<u>\$ 1,262</u>	<u>(\$ 518)</u>	<u>\$ 41,242</u>
<u>遞延所得稅負債</u>				
暫時性差異				
其他	\$ 5,087	(\$ 3,428)	\$ -	\$ 1,659
土地增值稅	150,799	-	-	150,799
	<u>\$ 155,886</u>	<u>(\$ 3,428)</u>	<u>\$ -</u>	<u>\$ 152,458</u>

(五) 所得稅核定情形

本公司營利事業所得稅結算申報案，業經稅捐稽徵機關核定至106年度。本公司業已於每年申報營利事業所得稅時將香港分公司之所得併入計算課稅所得額，並取得香港分公司所在地經中華民國政府認許之機構簽證後，再申報專案退稅，截至108年12月31日，業已申請至104年度之營利事業所得稅專案退稅，並經稅捐稽徵機關核定至104年度。截至108年及107年12月31日止，本公司認列應收退稅款金額分別為15,823仟元及15,382仟元。

十九、每股盈餘

	108年度	107年度
基本每股盈餘	<u>\$ 4.78</u>	<u>\$ 6.00</u>
稀釋每股盈餘	<u>\$ 4.75</u>	<u>\$ 5.97</u>

用以計算每股盈餘之淨利及普通股加權平均股數如下：

本年度淨利

	108年度	107年度
用以計算基本每股盈餘之淨利	<u>\$ 464,271</u>	<u>\$ 583,304</u>
用以計算稀釋每股盈餘之淨利	<u>\$ 464,271</u>	<u>\$ 583,304</u>

股 數

	108年度	107年度
用以計算基本每股盈餘之普通股加權平均股數	97,224	97,221
具稀釋作用潛在普通股之影響：		
員工認股權	-	4
員工酬勞	439	544
用以計算稀釋每股盈餘之普通股加權平均股數	<u>97,663</u>	<u>97,769</u>

若本公司得選擇以股票或現金發放員工酬勞，則計算稀釋每股盈餘時，假設員工酬勞將採發放股票方式，並於該潛在普通股具有稀釋作用時計入加權平均流通在外股數，以計算稀釋每股盈餘。於次年度決議員工酬勞發放股數前計算稀釋每股盈餘時，亦繼續考量該等潛在普通股之稀釋作用。

二十、股份基礎給付協議

員工認股權計畫

本公司於 98 年 3 月給與員工認股權 890 單位，每一單位可認購普通股一仟股。給與對象包含本公司及子公司符合特定條件之員工。認股權之存續期間為 10 年，憑證持有人於發行屆滿 2 年至 4 年之日起，可行使被給與之一定比例之認股權。認股權行使價格為發行當日本公司普通股收盤價格，認股權發行後，遇有本公司普通股股份發生變動時，認股權行使價格依規定公式予以調整。

員工認股權之相關資訊如下：

	108年度		107年度	
	單位 (仟)	加權平均 執行價格 (元)	單位 (仟)	加權平均 執行價格 (元)
員工認股權				
年初流通在外	5	\$ 14.87	18.4	\$ 15.80
本年度執行	-	-	(13.4)	15.68
本年度喪失	(5)	14.87	-	-
年底流通在外	<u>-</u>	-	<u>5</u>	14.87
年底可執行	<u>-</u>	-	<u>5</u>	14.87
98 年度給與之認股權加權 平均公允價值 (仟元)	<u>\$ 7,792</u>		<u>\$ 7,792</u>	

於 107 年度執行之員工認股權，其於執行日之加權平均股價為 140.51 元。

截至資產負債表日，流通在外之員工認股權相關資訊如下：

	108年12月31日	107年12月31日
執行價格之範圍（元）	\$ -	\$ 14.87
加權平均剩餘合約期限（年）	-	0.25

二一、資本風險管理

本公司進行資本管理以確保能夠於繼續經營之前提下，藉由將債務及權益餘額最適化，以使股東報酬極大化。本公司之整體策略於本報導期間並無變化。

本公司資本結構係由淨債務（即借款減除現金及約當現金）及權益（即股本、資本公積、保留盈餘及其他權益項目）組成。

本公司不須遵守其他外部資本規定。

二二、金融工具

(一) 公允價值資訊－非按公允價值衡量之金融工具

本公司管理階層認為非按公允價值衡量之金融資產及金融負債之帳面金額趨近其公允價值。

(二) 公允價值資訊－以重複性基礎按公允價值衡量之金融工具

108 年 12 月 31 日

	第 1 等級	第 2 等級	第 3 等級	合 計
<u>透過損益按公允價值衡量之金融資產</u>				
國內上市（櫃）股票	\$ 432	\$ -	\$ -	\$ 432
	<u>\$ 432</u>	<u>\$ -</u>	<u>\$ -</u>	<u>\$ 432</u>

107 年 12 月 31 日

	第 1 等級	第 2 等級	第 3 等級	合 計
<u>透過損益按公允價值衡量之金融資產</u>				
國內上市（櫃）股票	\$ 356	\$ -	\$ -	\$ 356
基金受益憑證	38,567	-	-	38,567
	<u>\$ 38,923</u>	<u>\$ -</u>	<u>\$ -</u>	<u>\$ 38,923</u>

108 及 107 年度無第 1 等級與第 2 等級公允價值衡量間移轉之情形。



(三) 金融工具之種類

	108年12月31日	107年12月31日
<u>金融資產</u>		
透過損益按公允價值衡量		
強制透過損益按公允價值衡量	\$ 432	\$ 38,923
按攤銷後成本衡量之金融資產 (註1)	1,499,354	1,697,967
<u>金融負債</u>		
按攤銷後成本衡量之金融負債 (註2)	1,573,266	1,676,497

註1：餘額係包含現金及約當現金、按攤銷後成本衡量之金融資產、應收票據、應收帳款、其他應收款及部分其他非流動資產-其他等按攤銷後成本衡量之金融資產。

註2：餘額係包含短期借款、應付票據、應付帳款、其他應付款及部分其他非流動負債-其他等按攤銷後成本衡量之金融負債。

(四) 財務風險管理目的與政策

本公司主要金融工具包括應收帳款、應付帳款、借款及租賃負債。本公司之財務管理部門係為各業務單位提供服務，統籌協調進入國內與國際金融市場操作，藉由依照風險程度與廣度分析暴險之內部風險報告監督及管理本公司營運有關之財務風險。該等風險包括市場風險（包含匯率風險及利率風險）、信用風險及流動性風險。

財務管理部門每季對本公司之董事會提出報告。

1. 市場風險

本公司之營運活動使本公司承擔之主要財務風險為外幣匯率變動風險（參閱下述(1)）以及利率變動風險（參閱下述(2)）。

本公司有關金融工具市場風險之暴險及其對該等暴險之管理與衡量方式並無改變。

(1) 匯率風險

本公司從事外幣計價之銷貨與進貨交易，因而使本公司產生匯率變動暴險。

本公司於資產負債表日非功能性貨幣計價之貨幣性資產與貨幣性負債帳面金額，參閱附註二五。

敏感度分析

本公司主要受到美金及人民幣匯率波動之影響。

下表詳細說明當新台幣(功能性貨幣)對各攸關外幣之匯率增加及減少5%時，本公司之敏感度分析。5%係為本公司內部向主要管理階層報告匯率風險時所使用之敏感度比率，亦代表管理階層對外幣匯率之合理可能變動範圍之評估。敏感度分析僅包括流通在外之外幣貨幣性項目，並將其年底之換算以匯率變動5%予以調整。下表之正數係表示當新台幣相對於各相關貨幣貶值5%時，將使稅前淨利增加之金額；當新台幣相對於各相關外幣升值5%時，其對稅前淨利之影響將為同金額之負數。

	美 元 之 影 響		人 民 幣 之 影 響	
	108年度	107年度	108年度	107年度
損 益	\$ 14,484	\$ 13,463	\$ 37,854	\$ 52,993

(2) 利率風險

因本公司內之個體同時以固定及浮動利率借入資金，因而產生利率暴險。

本公司於資產負債表日受利率暴險之金融資產及金融負債帳面金額如下：

	108年12月31日	107年12月31日
具公允價值利率風險		
— 金融資產	\$ -	\$ 238,958
— 金融負債	1,220,000	1,310,000
具現金流量利率風險		
— 金融資產	395,373	193,482
— 金融負債	-	-

敏感度分析

敏感度分析係依衍生及非衍生工具於資產負債表日之利率暴險而決定。本公司浮動利率金融資產係為銀行活期存款，因其利率波動不大，故本公司受利率暴險程度較低；另，本公司於資產負債表日未持有浮動利率負債，故未進行敏感性分析。

2. 信用風險

信用風險係指交易對方拖欠合約義務而造成本公司財務損失之風險。截至資產負債表日，本公司可能因交易對方未履行義務及本公司提供財務保證造成財務損失之最大信用風險暴險主要係來自於個體資產負債表所認列之金融資產帳面金額。

本公司採行之政策係僅與信譽卓著之對象進行交易，並於必要情形下取得足額之擔保以減輕因拖欠所產生財務損失之風險。本公司僅與評等相當於投資等級以上(含)之企業進行交易。該等資訊係由獨立評等機構提供；倘無法取得該等資訊，本公司將使用其他公開可取得之財務資訊及彼此交易記錄對主要客戶進行評等。本公司持續監督信用暴險以及交易對方之信用評等，並將總交易金額分散至各信用評等合格之客戶，並透過每年由執行副總及稽核、財會等相關單位複核及核准之交易對方信用額度限額控制信用暴險。

本公司持續地針對應收帳款客戶之財務狀況進行評估。

除了東莞胡連電子科技有限公司外，本公司並無對任何單一交易對方或任何一組具相似特性之交易對方有重大的信用暴險。當交易對方互為關係企業時，本公司將其定義為具相似特性之交易對方。於 108 年及 107 年 12 月 31 日之應收帳款餘額中，應收東莞胡連電子科技有限公司分別為 674,150 仟元及 825,987 仟元。於 108 年度及 107 年度內，本公司對東莞胡連電子科技有限公司之信用風險集中情形分別達總貨幣性資產之 45% 及 48%，對其他交易對方之信用風險集中情形均未超過總貨幣性資產之 2%。

本公司之信用風險主要係集中於東莞胡連電子科技有限公司，截至 108 年及 107 年 12 月 31 日止，應收帳款及應收關係人款總額來自前述客戶之比率分別為 74% 及 76%。

3. 流動性風險

本公司係透過管理及維持足夠部位之現金及約當現金以支應營運並減輕現金流量波動之影響。本公司管理階層監督銀行融資額度使用狀況並確保借款合同條款之遵循。

銀行借款對本公司而言係為一項重要流動性來源。截至 108 年及 107 年 12 月 31 日止，本公司未動用之融資額度，參閱下列(2)融資額度之說明。

(1) 非衍生金融負債流動性及利率風險表

非衍生金融負債剩餘合約到期分析係依本公司最早可能被要求還款之日期，按金融負債未折現現金流量(包含本金及估計利息)編製。因此，本公司可被要求立即還款之銀行借款，係列於下表最早之期間內，不考慮銀行立即執行該權利之機率；其他非衍生金融負債到期分析係依照約定之還款日編製。

以浮動利率支付之利息現金流量，其未折現之利息金額係依據資產負債表日殖利率曲線推導而得。

108 年 12 月 31 日

	要求即付或 短於 1 個月	1 ~ 3 個月	3 個月 ~ 1 年	1 ~ 5 年	5 年 以 上
無附息負債	\$ 59,569	\$ 197,462	\$ 95,898	\$ -	\$ -
租賃負債	405	810	1,432	2,114	-
固定利率工具	<u>220,815</u>	<u>451,334</u>	<u>550,629</u>	<u>-</u>	<u>-</u>
	<u>\$ 280,789</u>	<u>\$ 649,606</u>	<u>\$ 647,959</u>	<u>\$ 2,114</u>	<u>\$ -</u>

107 年 12 月 31 日

	要求即付或 短於 1 個月	1 ~ 3 個月	3 個月 ~ 1 年	1 ~ 5 年	5 年 以 上
非衍生金融負債					
無附息負債	\$ 133,550	\$ 226,155	\$ 5,636	\$ -	\$ -
固定利率工具	<u>930,895</u>	<u>80,661</u>	<u>300,339</u>	<u>-</u>	<u>-</u>
	<u>\$ 1,064,445</u>	<u>\$ 306,816</u>	<u>\$ 305,975</u>	<u>\$ -</u>	<u>\$ -</u>

(2) 融資額度

	108年12月31日	107年12月31日
無擔保銀行透支額度 (每年重新檢視)		
— 已動用金額	\$ 720,000	\$ 810,000
— 未動用金額	599,820	410,000
	<u>\$ 1,319,820</u>	<u>\$ 1,220,000</u>
有擔保銀行透支額度		
— 已動用金額	\$ 500,000	\$ 500,000
— 未動用金額	700,000	700,000
	<u>\$ 1,200,000</u>	<u>\$ 1,200,000</u>

二三、關係人交易事項

除已於其他附註揭露外，本公司與關係人間之交易如下：

(一) 關係人名稱及其關係

關 係 人 名 稱	與 本 公 司 之 關 係
胡連電子(深圳)有限公司	子 公 司 (已於 108 年 6 月 10 日註銷登記)
胡連電子(南京)有限公司	子 公 司
胡連電子(越南)責任有限公司	子 公 司
連盈電子(深圳)有限公司	子 公 司 (已於 108 年 5 月 31 日註銷登記)
常益投資有限公司	子 公 司
得福投資有限公司	子 公 司
東莞胡連普光貿易有限公司	子 公 司
東莞胡連電子科技有限公司	子 公 司
福茂發展有限公司	子 公 司
泰連電子(深圳)有限公司	實 質 關 係 人
PT.HULANE TECH MANUFACTURING	子 公 司

(二) 營業收入

關 係 人 名 稱	108年度	107年度
東莞胡連電子科技有限公司	\$ 772,453	\$ 865,897
PT.HULANE TECH MANUFACTURING	50,172	80,278
胡連電子(越南)責任有限 公司	34,771	27,017
福茂發展有限公司	-	68
	<u>\$ 857,396</u>	<u>\$ 973,260</u>

本公司主要銷售連接器、端子等商品予關係人，其交易價格係以成本為基礎，並由雙方參考市場行情議價辦理。本公司與關係人之交易條件，除東莞胡連電子科技有限公司之授信期間為月結 365 天外，其餘之平均授信期間為 90 天，與一般非關係人主要為次月結 60 天雷同。

另 108 及 107 年度銷貨產生之已實現毛利分別為 39,997 仟元及 34,538 仟元，未實現毛利將待其存貨移轉予非關係人時，再予轉列已實現銷貨毛利。

(三) 進 貨

關 係 人 名 稱	108年度	107年度
東莞胡連電子科技有限公司	\$ 377,436	\$ 374,441
胡連電子(南京)有限公司	185,070	200,599
胡連電子(越南)有限公司	29,323	32,475
其 他	<u>2,834</u>	<u>126</u>
	<u>\$ 594,663</u>	<u>\$ 607,641</u>

本公司主要向關係人採購連接器、端子等商品，其交易價格係以成本為基礎，並由雙方參考市場行情議價辦理。本公司與關係人之付款條件為月結 90 天，與一般非關係人主要為次月結 60 天雷同。

(四) 應收關係人款項 (不含對關係人放款)

關 係 人 名 稱	108年12月31日	107年12月31日
東莞胡連電子科技有限公司	\$ 674,150	\$ 825,987
PT.HULANE TECH MANUFACTURING	48,554	75,292
胡連電子(越南)有限公司	<u>8,535</u>	<u>5,317</u>
	<u>\$ 731,239</u>	<u>\$ 906,596</u>

(五) 其他應收款 (包含對關係人放款)

關 係 人 名 稱	108年12月31日	107年12月31日
胡連電子(南京)有限公司	\$ 53,281	\$ 55,216
PT.HULANE TECH MANUFACTURING	30,182	14,122

(接次頁)

(承前頁)

關 係 人 名 稱	108年12月31日	107年12月31日
福茂發展有限公司	\$ 21,396	\$ 26,696
胡連電子(越南)有限公司	11,725	4,689
東莞胡連電子科技有限公司	8,156	12,497
東莞胡連普光貿易有限公司	1,092	179
	<u>\$ 125,832</u>	<u>\$ 113,399</u>

其他應收款係本公司為關係人代付之貨款及其他款項及對關係人之放款。

(六) 應付關係人款

關 係 人 名 稱	108年12月31日	107年12月31日
胡連電子(南京)有限公司	\$ 41,519	\$ 41,159
東莞胡連電子科技有限公司	31,792	31,622
胡連電子(越南)責任有限公司	10,471	11,574
東莞胡連普光貿易有限公司	5,173	-
PT.HULANE TECH MANUFACTURING	1,413	-
	<u>\$ 90,368</u>	<u>\$ 84,355</u>

(七) 其他應付款

關 係 人 名 稱	108年12月31日	107年12月31日
胡連電子(南京)有限公司	\$ 311	\$ 420
東莞胡連普光貿易有限公司	20	-
東莞胡連電子科技有限公司	8	736
	<u>\$ 339</u>	<u>\$ 1,156</u>

其他應付款係本公司為關係人代收之貨款及其他款項。

(八) 處分不動產、廠房及設備、列管資產

關 係 人 類 別 / 名 稱	處 分 價 款		未實現處分(損)益	
	108年度	107年度	108年度	107年度
胡連電子(南京)有限公司	\$ 6,175	\$ 8,907	\$ 975	\$ 1,588
PT.HULANE TECH MANUFACTURING	5,070	10,647	232	1,190
東莞胡連電子科技有限 公司	<u>3,321</u>	<u>-</u>	<u>573</u>	<u>-</u>

\$ 14,566 \$ 19,554 \$ 1,780 \$ 2,778

(九) 對關係人放款

關 係 人 名 稱	108年12月31日	107年12月31日
PT.HULANE TECH MANUFACTURING	\$ <u>14,990</u>	\$ <u>-</u>

利息收入

關 係 人 名 稱	108年度	107年度
PT.HULANE TECH MANUFACTURING	\$ <u>987</u>	\$ <u>-</u>

本公司提供長期無擔保放款予 PT.HULANE TECH MANUFACTURING，利率與市場利率相近。

(十) 背書保證

關 係 人 名 稱	108年12月31日	107年12月31日
東莞胡連普光貿易有限公司	\$ 279,050	\$ 89,940
常益投資有限公司	<u>89,940</u>	<u>-</u>
	\$ <u>368,990</u>	\$ <u>89,440</u>

(十一) 其他關係人交易

本公司 108 及 107 年度分別向胡連電子（南京）有限公司及胡連電子（越南）責任有限公司收取專利使用權收入 53,560 仟元及 4,844 仟元；47,618 仟元及 4,633 仟元，帳列其他收入項下。

(十二) 主要管理階層薪酬

108 及 107 年度對董事及其他主要管理階層之薪酬總額如下：

	108年度	107年度
薪資及其他短期員工福利	\$ 50,215	\$ 55,502
退職後福利	<u>1,135</u>	<u>1,104</u>
	\$ <u>51,350</u>	\$ <u>56,606</u>

董事及其他主要管理階層之薪酬係由薪酬委員會依照個人績效及市場趨勢決定。

二四、質抵押之資產

下列資產業經提供為融資借款之擔保品：

	108年12月31日	107年12月31日
土地	\$ 978,565	\$ 978,565
房屋及建築	<u>21,385</u>	<u>22,735</u>
	<u>\$ 999,950</u>	<u>\$ 1,001,300</u>

土地、房屋及建築帳列不動產、廠房及設備項下。

二五、具重大影響之外幣資產及負債資訊

以下資訊係按本公司功能性貨幣以外之外幣彙總表達，所揭露之匯率係指該等外幣換算至功能性貨幣之匯率。具重大影響之外幣資產及負債如下：

單位：各外幣／新台幣仟元

	108年12月31日			107年12月31日		
	外幣	匯率	帳面金額	外幣	匯率	帳面金額
<u>外幣資產</u>						
<u>貨幣性項目</u>						
美金	\$ 11,122	29.98	\$ 333,446	\$ 10,185	30.715	\$ 312,828
歐元	1,126	33.59	37,811	922	35.20	32,453
人民幣	192,843	4.305	830,191	252,758	4.472	1,130,334
<u>外幣負債</u>						
<u>貨幣性項目</u>						
美金	1,460	29.98	43,763	1,418	30.715	43,558
人民幣	16,985	4.305	73,119	15,758	4.472	70,472

具重大影響之外幣兌換損益（已實現及未實現）如下：

外幣	108年度		107年度	
	匯率	淨兌換損益	匯率	淨兌換損益
新台幣	1 (新台幣：新台幣)	(\$ 28,384)	1 (新台幣：新台幣)	(\$ 7,009)
港幣	3.849 (港幣：新台幣)	(154)	3.921 (港幣：新台幣)	281
		<u>(\$ 28,538)</u>		<u>(\$ 6,728)</u>

二六、附註揭露事項

(一) 重大交易事項及(二)轉投資事業相關資訊：

1. 資金貸與他人。(附表一)
2. 為他人背書保證。(附表二)
3. 期末持有有價證券情形（不包含投資子公司及關聯企業部分）。
(附表三)

4. 累積買進或賣出同一有價證券之金額達新臺幣 3 億元或實收資本額 20% 以上。(無)
5. 取得不動產之金額達新臺幣 3 億元或實收資本額 20% 以上。(無)
6. 處分不動產之金額達新臺幣 3 億元或實收資本額 20% 以上。(無)
7. 與關係人進、銷貨之金額達新臺幣 1 億元或實收資本額 20% 以上。(附表四)
8. 應收關係人款項達新臺幣 1 億元或實收資本額 20% 以上。(附表五)
9. 從事衍生工具交易。(無)
10. 被投資公司資訊。(附表六)

(三) 大陸投資資訊：

1. 大陸被投資公司名稱、主要營業項目、實收資本額、投資方式、資金匯出入情形、持股比例、投資損益、期末投資帳面金額、已匯回投資損益及赴大陸地區投資限額。(附表七)
2. 與大陸被投資公司直接或間接經由第三地區所發生下列之重大交易事項，及其價格、付款條件、未實現損益：(附表一、二及八)
 - (1) 進貨金額及百分比與相關應付款項之期末餘額及百分比。
 - (2) 銷貨金額及百分比與相關應收款項之期末餘額及百分比。
 - (3) 財產交易金額及其所產生之損益數額。
 - (4) 票據背書保證或提供擔保品之期末餘額及其目的。
 - (5) 資金融通之最高餘額、期末餘額、利率區間及當期利息總額。
 - (6) 其他對當期損益或財務狀況有重大影響之交易事項，如勞務之提供或收受等。

附表一 資金貸與他人：

單位：新台幣仟元／外幣仟元

編號 (註1)	貸出資金之公司	貸與對象	往來項目	是否為關係人	本最高	期末餘額	實際動支金額	利率區間%	性質	資金貸與之必要	業務往來金額	有短期融通資金必要之原因	提列帳項	備抵額	抵擔名稱	保稱價	品價值	對資金貸與對象之金額	個別對資金貸與對象之金額	資金總額	與資金總額
0	胡建精密股份有限公司	PLHULANE TECH MANUFA CTURING	其他應收款-關係人	是	\$ 14,990 (USD 500)	\$ 14,990 (USD 500)	\$ 14,990 (USD 500)	5%	短期融通資金之必要	-	\$ -	營運週轉	\$ -	-	無	\$ -	-	215,603 (註2)	215,603 (註2)	\$ 1,724,826 (註2)	與資金總額
1	常益投資有限公司	東莞胡建電子科技有限公司	其他應收款-關係人	是	14,990 (USD 500)	14,990 (USD 500)	14,990 (USD 500)	3%	短期融通資金之必要	-	-	營運週轉	-	-	無	-	-	938,763 (註3)	938,763 (註3)	938,763 (註3)	與資金總額
2	得福投資有限公司	東莞胡建電子科技有限公司	其他應收款-關係人	是	89,940 (USD 3,000)	14,990 (USD 500)	14,990 (USD 500)	3%	短期融通資金之必要	-	-	營運週轉	-	-	無	-	-	167,104 (註4)	167,104 (註4)	167,104 (註4)	與資金總額
1	常益投資有限公司	PLHULANE TECH MANUFA CTURING	其他應收款-關係人	是	29,980 (USD 1,000)	29,980 (USD 1,000)	29,980 (USD 1,000)	5%	短期融通資金之必要	-	-	營運週轉	-	-	無	-	-	938,763 (註3)	938,763 (註3)	938,763 (註3)	與資金總額

註 1：(1) 發行人填 0

(2) 被投資公司按公司別由阿拉伯數字 1 開始依序編號。

註 2：依胡建精密股份有限公司資金貸與他人作業程序，其資金貸與總額及個別對象之限額規定如下：

(1) 胡建精密股份有限公司資金貸與總額不得超過胡建精密股份有限公司淨值百分之五。

(2) 與胡建精密股份有限公司有業務往來之公司或行號，資金貸與總額不得超過胡建精密股份有限公司淨值百分之二十，個別貸與之金額不得超過雙方於資金貸與前 12 個月業務往來金額。

(3) 有短期融通資金之必要之公司或行號，資金貸與總額不得超過胡建精密股份有限公司淨值百分之四十，除胡建精密股份有限公司直接持有普通股股權超過百分之九十之子公司不得超過當期淨值百分之四十外，其餘個別貸與之金額不得超過胡建精密股份有限公司淨值百分之十。

註 3：依常益投資有限公司資金貸與他人作業程序，其資金貸與總額及個別對象之限額規定如下：

(1) 常益投資有限公司資金貸與總額不得超過常益投資有限公司淨值百分之四十。

(2) 與常益投資有限公司有業務往來之公司或行號，資金貸與總額不得超過常益投資有限公司淨值百分之二十，個別貸與之金額不得超過雙方於資金貸與前 12 個月業務往來金額。

(3) 有短期融通資金之必要之公司或行號，資金貸與總額不得超過常益投資有限公司淨值百分之四十，除常益投資有限公司直接持有普通股股權超過百分之九十之子公司不得超過當期淨值百分之四十外，其餘個別貸與之金額不得超過常益投資有限公司淨值百分之十。

註 4：依得福投資有限公司資金貸與他人作業程序，其資金貸與總額及個別對象之限額規定如下：

(1) 得福投資有限公司資金貸與總額不得超過得福投資有限公司淨值百分之四十。

(2) 與得福投資有限公司有業務往來之公司或行號，資金貸與總額不得超過得福投資有限公司淨值百分之二十，個別貸與之金額不得超過雙方於資金貸與前 12 個月業務往來金額。

(3) 有短期融通資金之必要之公司或行號，資金貸與總額不得超過得福投資有限公司淨值百分之四十，除得福投資有限公司直接持有普通股股權超過百分之九十之子公司不得超過當期淨值百分之四十外，其餘個別貸與之金額不得超過得福投資有限公司淨值百分之十。

(4) 胡建精密股份有限公司直接持有表決權股份百分之百之國外公司，資金貸與總額不得超過得福投資有限公司淨值百分之百，個別貸與之金額不得超過得福投資有限公司淨值百分之百。

附表二 為他人背書保證：

單位：美金仟元／新台幣仟元

編號	背書保證者名稱	被背書保證對象		對單一企業背書保證限額	本期最高背書保證餘額	期末背書保證餘額	實際動支金額	以財產擔保之背書保證金額	累計背書保證金額佔最近期財務報表淨值之比率%	背書保證最高限額(註2)	屬母子公司對背書保證	屬子公司對背書保證	屬對大陸地區背書保證
		背書保證關係	被背書保證公司名稱										
0	胡連精密股份有限公司(註1)	直接持有普通股權超過50%之子公司	常益投資有限公司	\$ 862,413	\$ 95,936	\$ 89,940 (USD 3,000)	\$ -	\$ -	2.09%	\$ 1,724,826	Y	N	N
0	胡連精密股份有限公司(註1)	母子公司持有普通股權合併計算超過50%之被投資公司	東莞胡連普光貿易有限公司	431,206	279,050	279,050 (USD 5,000) (CNY 30,000)	86,100 (CNY 20,000)	-	6.47%	1,724,826	Y	N	Y

註1：胡連精密公司對單一企業背書保證限額，除胡連精密公司直接持有普通股權超過90%之子公司不得超過胡連精密公司當期淨值20%外，其餘以胡連精密公司當期淨值10%為最高限額。

註2：胡連精密公司背書保證金額累計不超過該公司最近期財務報表淨值40%為限。



附表三 期末持有有價證券情形（不包含投資子公司及關聯企業部分）：

單位：新台幣仟元

持有之公司	有價證券種類及名稱	與有價證券發行人之關係	帳列科目	期股數	帳面金額		持股比例%	公允價值		備註
					數	帳		數	帳	
胡連精密股份有限公司	國內上市(櫃)股票 嘉彰股份有限公司	無	透過損益按公允價值衡量 之金融資產－流動	10,451	\$	432	-	\$	432	

附表四 與關係人進、銷貨之金額達新台幣1億元或實收資本額20%以上：

單位：新台幣千元

進之(銷)公司	交易對象	關係	交易情形		情形		情		交易條件與一般交易及授信		應收(付)餘額	票據、帳款收、(付)票據、帳款之比率%	備註
			進(銷)貨	金額	佔總進(銷)貨之比率%	授信期間	單	價	授信期間	授信期間			
胡連電子(南京)有限公司	東莞胡連普光貿易有限公司	兄弟公司	(銷)貨	(\$ 999,276)	(79%)	月結 270 天	與一般客戶無重大差異	依大陸地區交易實務調整	與一般客戶無重大差異	89%	\$ 641,492		
胡連電子(南京)有限公司	胡連精密股份有限公司	母公司	(銷)貨	(185,070)	(15%)	月結 90 天	與一般客戶無重大差異	與一般客戶無重大差異	與一般客戶無重大差異	6%	41,519		
東莞胡連電子有限公司	東莞胡連普光貿易有限公司	兄弟公司	(銷)貨	(1,282,282)	(72%)	月結 270 天	與一般客戶無重大差異	與一般客戶無重大差異	與一般客戶無重大差異	88%	739,285		
東莞胡連電子有限公司	胡連精密股份有限公司	母公司	(銷)貨	(377,436)	(21%)	月結 90 天	與一般客戶無重大差異	與一般客戶無重大差異	與一般客戶無重大差異	4%	31,792		
胡連精密股份有限公司	東莞胡連電子有限公司	孫公司	(銷)貨	(772,453)	(39%)	月結 365 天	與一般客戶無重大差異	依大陸地區交易實務調整	與一般客戶無重大差異	69%	674,150		
東莞胡連電子有限公司	胡連精密股份有限公司	母公司	進貨	772,453	63%	月結 365 天	與一般客戶無重大差異	依大陸地區交易實務調整	與一般客戶無重大差異	(86%)	(674,150)		
東莞胡連普光貿易有限公司	胡連電子(南京)有限公司	兄弟公司	進貨	999,276	44%	月結 270 天	與一般客戶無重大差異	依大陸地區交易實務調整	與一般客戶無重大差異	(46%)	(641,492)		
胡連精密股份有限公司	胡連電子(南京)有限公司	孫公司	進貨	185,070	15%	月結 90 天	與一般客戶無重大差異	依大陸地區交易實務調整	與一般客戶無重大差異	(20%)	(41,519)		
胡連精密股份有限公司	東莞胡連電子有限公司	孫公司	進貨	377,436	30%	月結 90 天	與一般客戶無重大差異	依大陸地區交易實務調整	與一般客戶無重大差異	(16%)	(31,792)		
東莞胡連普光貿易有限公司	東莞胡連電子有限公司	兄弟公司	進貨	1,282,282	56%	月結 270 天	與一般客戶無重大差異	依大陸地區交易實務調整	與一般客戶無重大差異	(53%)	(739,285)		



附表五 應收關係人款項達新台幣 1 億元或實收資本額 20% 以上：

單位：新台幣仟元

帳列應收款項之公司	交易對象名稱	關係	應收關係人款項餘額	週轉率	逾期逾金	應收額	關係人款項式	應收關係人款項金額	提列帳額	備抵金額	抵額
胡建電子(南京)有限公司	東莞胡建普光貿易有限公司	兄弟公司	\$ 641,492	1.73 次	\$ -	-	-	\$ 248,348	\$ -	-	-
東莞胡建電子科技股份有限公司	東莞胡建普光貿易有限公司	兄弟公司	739,285	1.64 次	-	-	-	203,861	-	-	-
胡建精密股份有限公司	東莞胡建電子科技有限公司	孫公司	674,150	1.03 次	-	-	-	110,508	-	-	-

附表六 被投資公司名稱、所在地區……等相關資訊：

單位：新台幣千元

投資公司名稱	被投資公司名稱	所 在 地 區	主要營業項目	原 始 投 資	資 金 額	期 末 數 比	持 有 帳 面 金 額	被 投 資 公 司 本 期 (損) 益	本 期 認 列 之 投 資 (損) 益	備 註
胡連精密股份有限公司	常益投資有限公司	Offshore Chambers, P.O. Box 217, Apia, Samoa (西薩摩亞)	投 資	\$ 467,557	\$ 555,033	100.00	\$2,272,884	\$ 137,037	\$ 137,037	
"	得福投資有限公司	"	投 資	38,490	38,490	100.00	167,104	(304)	(304)	
"	啟瑞投資股份有限公司	台北市	投 資	-	10,000	-	-	(52)	(52)	
"	胡連電子(越南)責任有限公司	越南	製 造	182,033	182,033	100.00	173,757	(8,171)	(8,171)	
"	PT.HULANE TECH MANUFACTURING	印度	製 造	15,472	15,472	80.00	6,326	(1,992)	(1,594)	
常益投資有限公司	胡連電子(深圳)有限公司	中國廣東深圳寶安區	製 造	-	48,837	-	-	(1,835)	(1,835)	
"	連盈電子(深圳)有限公司	"	製 造	-	38,639	-	-	2,417	2,417	
"	胡連電子(南京)有限公司	中國南京市江寧區	製 造	275,946	275,946	100.00	1,255,114	19,059	19,059	
"	福茂發展有限公司	香港	投 資	277,993	277,993	100.00	878,946	132,811	132,811	
福茂發展有限公司	東莞胡連電子科技有限公司	中國廣東東莞大朗鎮	製 造	236,287	236,287	100.00	782,881	154,236	154,236	
"	東莞胡連普光貿易有限公司	"	貿易銷售	41,706	41,706	100.00	92,608	(22,731)	(22,731)	



附表七 大陸投資資訊：

單位：美金仟元／新台幣仟元

大陸被投資公司名稱	主要營業項目	實收資本額(美金)	投資方	投資式	本期末自累積投資金額	本期末自累積投資金額	本期匯出或收回投資金額		本期末自累積投資金額	被投資公司損益	本公司直接或間接持股比例	本期投資	本期認收	列帳	期末投資價值	截至本期末已匯回投資	止期之台灣收益
							匯出	收回									
胡連電子(南京)有限公司	從事各種端子塑膠接件、線束、連接器及模具產銷業務	USD 8,500	註1		275,946	275,946	-	-	275,946	19,059	100.00	19,059	19,059	1,255,114		-	
東莞胡連電子科技有限公司	從事各種端子塑膠接件、線束、連接器及模具產銷業務	USD 8,000	註1		236,287	236,287	-	-	236,287	154,236	100.00	154,236	154,236	782,881		-	
東莞胡連普光貿易有限公司	從事各種汽車零件、塑膠及其製品供熱通風設備的批發及進出口業務	USD 1,400	註1		41,706	41,706	-	-	41,706	(22,731)	100.00	(22,731)	(22,731)	92,608		-	

本期末大陸	本期末自累積投資金額	本期末自累積投資金額	經濟部投資審議會核准投資金額	經濟部投資審議會核對金額	經濟部投資審議會規定赴大陸地區投資限額
美金17,900仟元(新台幣553,939仟元)	美金17,900仟元	美金17,900仟元	美金17,900仟元	美金17,900仟元	4,314,055仟元x60%=2,588,433仟元

註1：係經由第三地區設立公司再投資大陸公司。

附表八 與大陸被投資公司直接或間接經由第三地區事業所發生下列之重大交易事項及其價格、付款條件、未實現損益及其他相關資訊：

單位：美金仟元／新台幣仟元

大陸被投資公司名稱	交易類型	金額	交價	易付		條件	與一般客戶	交易之比較	應收(付)金額	票據、帳款百分比	未實現損益
				格	條件						
胡連電子(南京)有限公司	銷貨	\$ 1,201,368	與一般客戶無重大差異	授信條件為月結90~270天	與一般客戶無重大差異	大差異	與一般客戶	\$ 688,950	96%	\$ -	
東莞胡連普光貿易有限公司	進銷	42,099	與一般客戶無重大差異	與一般客戶無重大差異	與一般客戶無重大差異	大差異	與一般客戶	(11,671)	(6%)	-	
東莞胡連電子科技有限公司	銷貨	1,207	與一般客戶無重大差異	與一般客戶無重大差異	與一般客戶無重大差異	大差異	與一般客戶	9,970	1%	-	
	進銷	2,281,558	與一般客戶無重大差異	授信條件為月結270天	與一般客戶無重大差異	大差異	與一般客戶	(1,380,777)	(99%)	-	
東莞胡連電子科技有限公司	銷貨	1,727,615	與一般客戶無重大差異	授信條件為月結90~270天	與一般客戶無重大差異	大差異	與一般客戶	805,596	96%	-	
	進銷	800,626	與一般客戶無重大差異	授信條件為月結90~365天	與一般客戶無重大差異	大陸地區 授信條件 交易實務調整	授信條件	(690,877)	(88%)	-	



§重要會計項目明細表目錄§

項	目	編 號 / 索 引
資產、負債及權益項目明細表		
現金及約當現金明細表		明細表一
應收票據及帳款明細表		明細表二
存貨明細表		明細表三
採用權益法之投資變動明細表		明細表四
不動產、廠房及設備變動明細表		附註十一
不動產、廠房及設備累計折舊變動明細表		附註十一
不動產、廠房及設備累計減損變動明細表		附註十一
遞延所得稅資產明細表		附註十八
應付票據及帳款明細表		明細表五
遞延所得稅負債明細表		附註十八
損益項目明細表		
營業收入明細表		明細表六
營業成本明細表		明細表七
製造費用明細表		明細表八
推銷費用明細表		明細表九
管理費用明細表		明細表十
研發費用明細表		明細表十一
本期發生之員工福利、折舊、折耗及攤銷費用功能別彙總表		明細表十二

胡連精密股份有限公司
現金及約當現金明細表
民國 108 年 12 月 31 日

明細表一

單位：新台幣仟元

項	目	摘	要	金	額
現	金	外幣現金計有：		\$	800
		美金 USD4 仟元×29.9800			
		人民幣 RMB21 仟元×4.3050			
		歐元 EUR3 仟元×33.5900			
		日幣 JPY453 仟元 ×0.2760			
銀行存款					
	活期存款				131,357
	支票存款				5,119
	外幣存款	外幣存款計有：			<u>258,897</u>
		美金 USD4,170 仟元×29.9800			
		人民幣 RMB22,027 仟元×4.3050			
		歐元 EUR803 仟元×33.5900			
		日幣 JPY43,047 仟元×0.2760			
					<u>\$ 396,173</u>



胡連精密股份有限公司
 應收票據及帳款明細表
 民國 108 年 12 月 31 日

明細表二

單位：新台幣仟元

客 戶 名 稱	摘 要	金 額
應收票據		
A 公 司	貨 款	\$ 6,268
B 公 司	"	2,672
C 公 司	"	2,906
D 公 司	"	3,498
E 公 司	"	4,243
F 公 司	"	3,397
其他 (註)	"	<u>27,363</u>
		<u>50,347</u>
應收帳款		
G 公 司	貨 款	20,195
H 公 司	"	15,927
其他 (註)	"	<u>162,824</u>
		198,946
減：備抵呆帳		<u>12,671</u>
		<u>186,275</u>
		<u>\$ 236,622</u>

註：客戶餘額未達合計數 5% 者彙總。

胡連精密股份有限公司

存貨明細表

民國 108 年 12 月 31 日

明細表三

單位：新台幣仟元

名	稱	摘	要	金	額
				成	本
					淨變現價值
原	料			\$ 24,495	\$ 26,088
物	料			406	420
在	製	品		23,755	25,251
製	成	品		90,528	130,686
商	品			<u>3,985</u>	<u>5,243</u>
				<u>\$ 143,169</u>	<u>\$ 187,688</u>

註：本公司存貨係採移動加權平均法計價，期末按成本與淨變現價值孰低法評價，比較成本與淨變現價值孰低時，係採逐項比較法。



胡連精密股份有限公司
採用權益法之投資變動明細表

民國 108 年度

單位：新台幣千元

明細表四

名稱	年 初		年 度 增 加		本 年		本 年 減 少		年 底		市 價 或 淨 值	評 價 基 礎	提 供 擔 保 或 質 押 情 形
	股 數	金 額	股 數	金 額	股 數	金 額	股 數	金 額	持 股 比 例 %	餘 額			
常益投資有限公司	17,738	\$ 2,231,887	-	\$ 184,958	(2,518)	(\$ 143,961)	15,220	\$ 2,272,884	100	\$ 2,272,884	\$ 2,346,908	權益法	無
得福投資有限公司	1,034	167,407	-	-	-	(303)	1,034	167,104	100	167,104	167,104	權益法	"
啟瑞投資股份有限公司	1,000	12,377	-	-	(1,000)	(12,377)	-	-	-	-	-	權益法	"
胡連電子(越南)責任有限公司	6,300	181,179	-	750	-	(8,172)	6,300	173,757	100	173,757	176,326	權益法	"
PT Hulane Tech Manufacturing	800	8,291	-	434	-	(2,399)	800	6,326	80	6,326	7,952	權益法	"
		<u>\$ 2,601,141</u>		<u>\$ 186,142</u>		<u>(\$ 167,212)</u>		<u>\$ 2,620,071</u>		<u>\$ 2,620,071</u>	<u>\$ 2,698,290</u>		

註一：本年度增加(減少)係依權益法認列之投資收益(損失)、順流交易調整增加(減少)未實現損益、國外營運機構財務報表換算之兌換差額之變動及返還投資款。

胡連精密股份有限公司
應付票據及帳款明細表
民國 108 年 12 月 31 日

明細表五

單位：新台幣仟元

客 戶 名 稱	摘 要	金 額
應付票據		
A 公 司	貨 款	\$ 1,911
B 公 司	"	784
C 公 司	"	243
D 公 司	"	208
其他 (註)	"	<u>475</u>
		<u>3,621</u>
應付帳款		
E 公 司	貨 款	9,779
F 公 司	"	8,301
G 公 司	"	7,047
H 公 司	"	6,644
I 公 司	"	6,245
J 公 司	"	6,115
K 公 司	"	6,106
L 公 司	"	5,737
其他 (註)	"	<u>54,291</u>
		<u>110,265</u>
		<u>\$ 113,886</u>

註：客戶餘額未達合計 5% 者彙總。



胡連精密股份有限公司

營業收入明細表

民國 108 年度

明細表六

單位：新台幣仟元

項 目	數 量 (仟 個)	金 額
端 子 件	1,889,707	\$ 938,169
塑 膠 件	354,653	615,612
買 賣 件	77,326	404,862
原物料／其他	3,799	<u>1,310</u>
		1,959,953
減：銷貨退回		(59)
銷貨折讓		<u>(1,043)</u>
		<u>\$1,958,851</u>

胡連精密股份有限公司

營業成本明細表

民國 108 年度

明細表七

單位：新台幣仟元

項 目	金 額
直接原物料	
期初原物料	\$ 23,869
加：本期進料	495,944
減：轉列其他科目	(77,020)
期末原物料	(26,990)
直接原料耗用	415,803
直接人工	81,849
製造費用	196,857
製造成本	694,509
加：期初在製品	26,558
本期進貨	3,700
自其他科目轉入	97,336
減：期末在製品	(25,212)
製成品成本	796,891
加：期初製成品	119,935
本期進貨	288,005
轉列其他科目	167,643
減：期末製成品	(101,504)
自製產品銷貨成本	1,270,970
期初商品存貨	4,341
加：本期進貨	62,327
減：轉列其他科目	(4,858)
期末商品存貨	(4,657)
外購商品銷貨成本	57,153
出售原料成本	7,404
銷貨成本—其他	9,478
存貨跌價損失	2,045
本年度營業成本	<u>\$ 1,347,050</u>



胡連精密股份有限公司

製造費用明細表

民國 108 年度

明細表八

單位：新台幣仟元

項	目	摘	要	金	額
薪資支出				\$	58,972
水電瓦斯費					12,580
折 舊					41,927
其他費用 (註)					<u>83,373</u>
					<u>\$ 196,852</u>

註：費用金額未達合計數 5% 者彙總。

胡連精密股份有限公司
推銷費用明細表
民國 108 年度

明細表九

單位：新台幣仟元

項	目	摘	要	金	額
薪資支出				\$	33,072
運費					5,771
佣金支出					5,604
其他費用 (註)					<u>43,856</u>
				\$	<u>88,303</u>

註：費用金額未達合計數 5% 者彙總。



胡連精密股份有限公司

管理費用明細表

民國 108 年度

明細表十

單位：新台幣仟元

項	目	摘	要	金	額
薪資支出				\$ 86,193	
其他費用 (註)				<u>62,367</u>	
				<u>\$ 148,560</u>	

註：費用金額未達合計數 5% 者彙總。

胡連精密股份有限公司
研發費用明細表
民國 108 年度

明細表十一

單位：新台幣仟元

項	目	摘	要	金	額
薪資支出				\$	38,065
其他費用 (註)					<u>27,314</u>
				\$	<u>65,379</u>

註：費用金額未達合計數 5% 者彙總。



胡連精密股份有限公司

員工福利、折舊及攤銷費用功能別明細表

民國 108 及 107 年度

明細表十二

單位：新台幣仟元

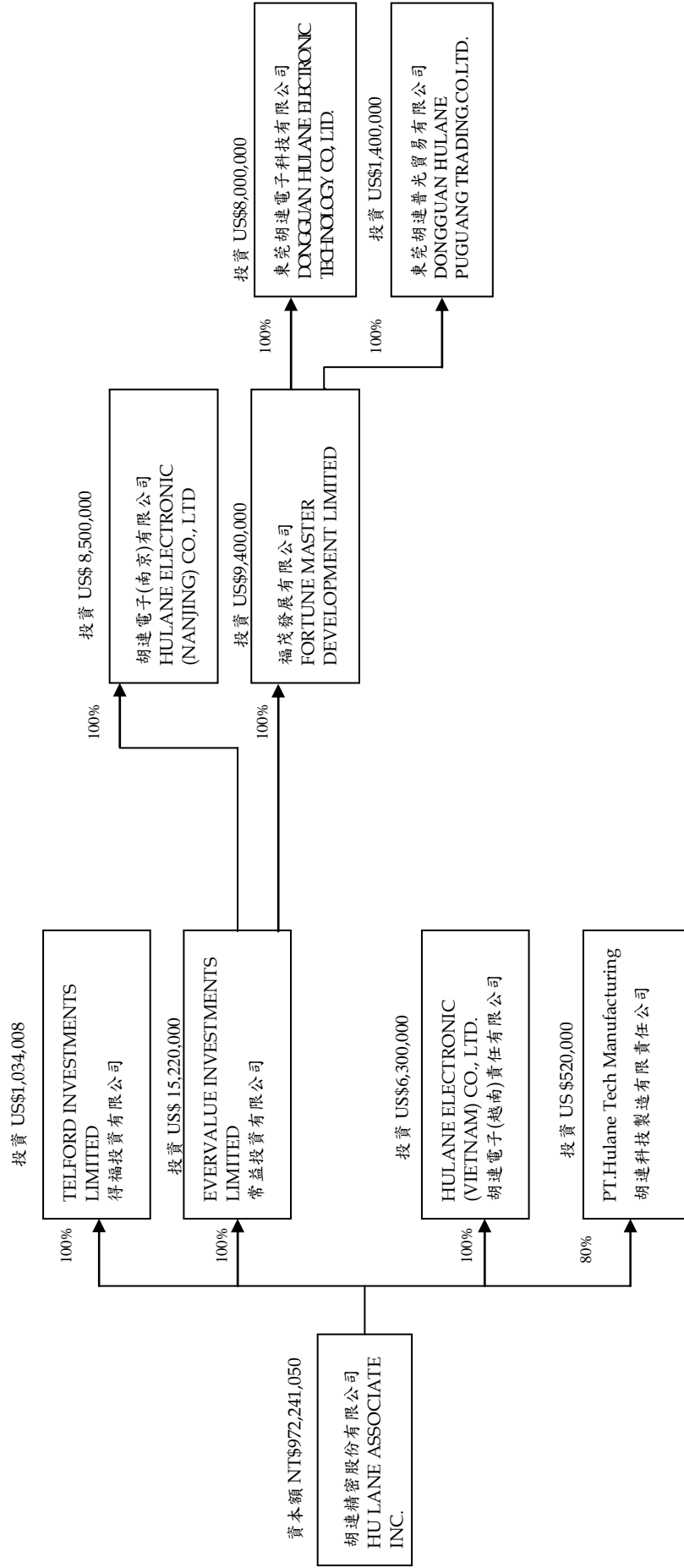
	108年度			107年度		
	屬於 營業成本者	屬於 營業費用者	合 計	屬於 營業成本者	屬於 營業費用者	合 計
員工福利費用						
薪資費用	\$ 125,597	\$ 157,330	\$ 282,927	\$ 134,481	\$ 154,575	\$ 289,056
勞健保費用	13,553	15,176	28,729	14,895	13,755	28,650
退休金費用	5,891	7,761	13,652	6,891	7,191	14,082
董事酬金	-	9,946	9,946	-	10,288	10,288
其他員工福利費用	29,484	13,740	43,224	32,463	15,738	48,201
合 計	<u>\$ 174,525</u>	<u>\$ 203,953</u>	<u>\$ 378,478</u>	<u>\$ 188,730</u>	<u>\$ 201,547</u>	<u>\$ 390,277</u>
折舊費用	<u>\$ 41,927</u>	<u>\$ 6,932</u>	<u>\$ 48,859</u>	<u>\$ 38,419</u>	<u>\$ 3,810</u>	<u>\$ 42,229</u>
攤銷費用	<u>\$ 623</u>	<u>\$ 8,930</u>	<u>\$ 9,553</u>	<u>\$ 2,007</u>	<u>\$ 8,360</u>	<u>\$ 10,367</u>

附註：

1. 本年度及前一年度之員工人數分別為 446 人及 486 人，其中未兼任員工之董事人數分別為 5 人及 5 人。
2. 股票已在證券交易所上市或於證券櫃檯買賣中心上櫃買賣之公司，應增加揭露以下資訊：
 - (1) 本年度平均員工福利費用 836 仟元（『本年度員工福利費用合計數－董事酬金合計數』／『本年度員工人數－未兼任員工之董事人數』）。
前一年度平均員工福利費用 790 仟元（『前一年度員工福利費用合計數－董事酬金合計數』／『前一年度員工人數－未兼任員工之董事人數』）。
 - (2) 本年度平均員工薪資費用 642 仟元（本年度薪資費用合計數／『本年度員工人數－未兼任員工之董事人數』）。
前一年度平均員工薪資費用 601 仟元（前一年度薪資費用合計數／『前一年度員工人數－未兼任員工之董事人數』）。
 - (3) 平均員工薪資費用調整變動情形 6.82%（『本年度平均員工薪資費用－前一年度平均員工薪資費用』／前一年度平均員工薪資費用）。

連精密股份有限公司
關係企業合併營業報告書
民國 108 年度

壹、關係企業概況
一、關係企業組織圖





- 二、各關係企業之名稱、設立日期、地址、實收資本額及主要營業項目：附表一。
- 三、依公司法第369條之3推定為有控制與從屬關係者，應揭露下列事項：無。
- 四、整體關係企業營業務所涵蓋之行業：
電子零件（端子）、五金機械配件等製造加工及買賣、工業用橡膠及塑膠製品製造、模具之製造加工及買賣、一般投資事業、生產營業各種端子、塑膠接插件、線束、連接器及模具、生產經營各種電子連接線、各種塑膠連接器生產及銷售、研究開發精密模具、汽車零部件、電器設備及零部件、塑料及其制品、供熱通風設備的批發及進出口業務。
- 五、各關係企業董事、監察人與總經理之姓名及其對該企業之持股或出資情形：附表二。
- 六、關係企業營運概況應敘明各關係企業之財務狀況及經營結果：附表三。

【附表一】
各 關 係 企 業 基 本 資 料

民國 108 年 12 月 31 日

單位：新台幣元/美金元/港幣元

企 業 名 稱	設 立 日 期	地 址	實 收 資 本 額 (註一)	主 要 營 業 或 生 產 項 目
胡連精密股份有限公司	1977.07.09	新北市汐止區環河街 68 號	NT\$ 972,241,050	電子零件(端子)、五金機械配件等製造加工及買賣、工業用橡膠及塑膠製品製造、模具之製造加工及買賣
EVERVALUE INVESTMENTS LIMITED(常益投資有限公司)	2001.03.12	Offshore Chambers, P.O. Box 217, Apia, Samoa	US\$ 15,220,000	一般投資事業
TELFORD INVESTMENTS LIMITED (得福投資有限公司)	2001.03.08	Offshore Chambers, P.O. Box 217, Apia, Samoa	US\$ 1,034,008	一般投資事業
HULANE ELECTRONIC (VIETNAM) CO., LTD. (胡連電子(越南)責任有限公司)	2008.05.21	XN 28&32, Dai An Industrial Zone, Km 51, Highway No.5, Hai Duong Province, Vietnam	US\$ 6,300,000	生產營業各種端子、塑膠接插件、線束、連接器及模具
胡連電子(南京)有限公司	2004.01.17	中華人民共和國南京市江寧區祿口鎮來鳳路 28 號	US\$ 8,500,000	生產營業各種端子、塑膠接插件、線束、連接器及模具
FORTUNE MASTER DEVELOPMENT LIMITED (福茂發展有限公司)	2010.03.05	香港灣仔告士打道 151 號國衛中心 1004 室	HK\$ 72,816,926	一般投資事業、貿易業
東莞胡連電子科技有限公司	2011.05.23	中華人民共和國廣東省東莞市大朗鎮犀牛陂村象山工業園	US\$ 8,000,000	生產和銷售模具、冶具、線束、端子連接器、塑膠製品、設立研發機構，研究和開發精密模具



企業名稱	設立日期	地址	實收資本額 (註一)	主要營業或生產項目
東莞胡連普光貿易有限公司	2012.05.04	中華人民共和國廣東省東莞市大朗鎮 犀牛陂村象山工業園	US\$ 1,400,000	汽車零部件、電器設備及零 部件、塑料及其制品，供熱通 風設備的批發及進出口業務
PT. HULANE TECH MANUFACTURING 胡連科技製造有限公司	2009.11.06	Jl.Jababeka 2E Block C16-J Cikarang Industrial Estate Phase1 Cikarang-Bekasi 17530 Jawa Barat Indonesia	US\$ 664,583	半導體業、電子元件、電纜及 其他電子業包括塑膠類噴射 件、連接器、銅金屬端子、插 座端子、線材

註一：民國 108 年 12 月 31 日 USD : NTD = 29.9800 : 1
民國 108 年 12 月 31 日 HKD : NTD = 3.8490 : 1

【附表二】
各關係企業董事、監察人及總經理資料

民國 108 年 12 月 31 日

單位：股

企 業 名 稱	職 稱	姓 名 或 代 表 人	持 股 數 (註 1)	持 股 比 例	份 額
胡連精密股份有限公司(註2)	董事	張子雄	3,902,550	4.01%	
	董事(兼總經理)	胡盛清	5,634,454	5.80%	
	董事	張秉鈞	1,888,940	1.94%	
	董事	胡韶鈞	2,379,758	2.45%	
	董事	劉春香	4,040,981	4.16%	
	獨立董事	林應列	5,000	0.01%	
	獨立董事	林原曹	0	0.00%	
	監察人	林時榮	780,672	0.80%	
	監察人	詹益閔	33,068	0.03%	
	監察人	林孫田	3,726	0.00%	
	董事	張子雄	17,738,572	100.00%	
	董事	張子雄	1,034,008	100.00%	
	董事長	張子雄	6,300,000	100.00%	
EVERVALUE INVESTMENTS LIMITED (常益投資有限公司) TELFORD INVESTMENTS LIMITED (得福投資有限公司) HULANE ELECTRONIC (VIETNAM) CO., LTD. (胡連電子(越南)責任有限公司) 胡連電子(南京)有限公司 FORTUNE MASTER DEVELOPMENT LIMITED (福茂發展有限公司) 東莞胡連普光貿易有限公司 東莞胡連電子科技有限公司	執行董事	張子雄	8,500,000	100.00%	
	董事	常益投資有限公司			
	董事	胡盛清	9,400,000	100.00%	
	董事	張子俊			
	執行董事	張子雄	1,400,000	100.00%	
	監事	劉國老			
	董事長(兼總經理)	胡盛清			
	董事	張子雄	8,000,000	100.00%	
	董事	方凱平			
	監事	張子俊			
	董事長	張秉鈞			
	董事	方凱平			
	董事	劉國老			
PT. HULANE TECHMANUFACTURING 胡連科技製造有限公司	董事	RITCHIE GLEN	800,000	80.00%	
	董事	YAPRANADI			
	董事	BARRY LASTIKY			
	董事	潘素秋			
	監察人				

註 1：持有股數係截至民國 108 年 12 月 31 日持股數。

註 2：截至民國 108 年 12 月 31 日流通在外股數 97,224,105 股。

【附表三】 各關係企業營運概況
民國108年12月31日

企業名稱	資本額	資產總值	負債總額	淨值	營業收入	營業利益	本期損益 (稅後)	每股盈餘 (元)(稅後)
胡連精密股份有限公司 EVERVALUE INVESTMENTS LIMITED (常益投資有限公司)(註一)	972,241	6,148,555	1,836,489	4,312,066	1,958,851	367,101	464,271	4.78
TELFORD INVESTMENTS LIMITED (得福投資有限公司)(註一)	459,008	2,346,911	4	2,346,907		(444)	137,037	-
HULANE ELECTRONIC (VIETNAM) CO., LTD. (胡連電子(越南)責任有限公司)(註一)	31,309	173,570	6,466	167,104		(50)	(304)	-
啟瑞投資股份有限公司(註二)	167,118	265,422	89,095	176,327	167,511	(5,554)	(8,171)	-
胡連電子(深圳)有限公司(註一及二)						(46)	(52)	-
連盈電子(深圳)有限公司(註一及二)						(47)	(1,835)	-
胡連電子(南京)有限公司(註一)	322,197	1,678,410	423,296	1,255,114	1,259,665	15,481	19,059	-
福茂發展有限公司(註一)	284,908	908,900	30,256	878,644	10,346	1,194	132,506	-
東莞胡連普光貿易有限公司(註一)	41,647	1,660,398	1,567,791	92,608	2,332,066	(10,007)	(22,731)	-
東莞胡連電子科技有限公司(註一)	240,985	1,696,660	913,779	782,881	1,779,988	149,661	154,236	-
PT. HULANE TECH MANUFACTURING 胡連科技製造有限責任公司(註一)	19,778	144,629	134,689	9,940	124,577	(4,455)	(1,992)	-

單位：新台幣仟元

註一：民國107年12月31日 USD:NTD=29,980:1 IDR:NTD=0.0022:1 HKD:NTD=3.8490:1
CNY:NTD=4.3050:1 VND:NTD=0.0012:1

註二：已於108年度清算解散。

貳、關係企業合併財務報告聲明書

關係企業合併財務報告聲明書

本公司民國 108 年度（自民國 108 年 1 月 1 日至 12 月 31 日止）依「關係企業合併營業報告書關係企業合併財務報表及關係報告書編製準則」應納入編製關係企業合併財務報告之公司與依國際財務報導準則第 10 號應納入編製母子公司合併財務報告之公司均相同，且關係企業合併財務報告所應揭露相關資訊於前揭母子公司合併財務報告中均已揭露，爰不再另行編製關係企業合併財務報告。

特此聲明

公司名稱：胡連精密股份有限公司



董事長：張子雄



中 華 民 國 1 0 9 年 3 月 2 7 日

參、關係報告書：無

胡連精密股份有限公司



董事長：張子雄



